

**Helyi
Esélyegyenlőségi
Program
2019-2024**

Szalánta Község Önkormányzata



2019

Tartalom

<u>Helyi Esélyegyenlőségi Program (HEP)</u>	3
<u>Bevezetés</u>	3
<u>A település bemutatása</u>	3
<u>Értékeink, küldetésünk</u>	14
<u>Célok</u>	14
<u>A Helyi Esélyegyenlőségi Program Helyzetelemzése (HEP HE)</u>	15
1. <u>Jogszabályi háttér bemutatása</u>	15
2. <u>Stratégiai környezet bemutatása</u>	17
3. <u>A mélyszegénységben élők és a romák helyzete, esélyegyenlősége</u>	20
4. <u>A gyermekek helyzete, esélyegyenlősége, gyermekszegénység</u>	42
5. <u>A nők helyzete, esélyegyenlősége</u>	55
6. <u>Az idősek helyzete, esélyegyenlősége</u>	60
7. <u>A fogyatékkal élők helyzete, esélyegyenlősége</u>	67
8. <u>A helyi esélyegyenlőségi program nyilvánossága</u>	70
<u>A Helyi Esélyegyenlőségi Program Intézkedési Terve (HEP IT)</u>	72
1. <u>A HEP IT részletei</u>	73
<u>A helyzetelemzés megállapításainak összegzése</u>	73
<u>A beavatkozások megvalósítói</u>	75
2. <u>Összegző táblázat - A Helyi Esélyegyenlőségi Program Intézkedési Terve (HEP IT)</u>	
3. <u>Megvalósítás</u>	80
<u>A megvalósítás előkészítése</u>	80
<u>A megvalósítás folyamata</u>	80
<u>Monitoring és visszacsatolás</u>	82
<u>Nyilvánosság</u>	82
<u>Érvényesülés, módosítás</u>	83
4. <u>Elfogadás módja és dátuma</u>	84

Bevezetés

Összhangban az Egyenlő Bánásmódról és az Esélyegyenlőség Előmozdításáról szóló 2003. évi CXXV. törvény, a helyi esélyegyenlőségi programok elkészítésének szabályairól és az esélyegyenlőségi mentorokról szóló 321/2011. (XII. 27.) Korm. rendelet és a helyi esélyegyenlőségi program elkészítésének részletes szabályairól szóló 2/2012. (VI. 5.) EMMI rendelet rendelkezéseivel, Pellérd Község Önkormányzata Esélyegyenlőségi Programban rögzíti az esélyegyenlőség érdekében szükséges feladatokat.

Az önkormányzat vállalja, hogy az elkészült és elfogadott Esélyegyenlőségi Programmal összehangolja a település más dokumentumait, valamint az önkormányzat fenntartásában lévő intézmények működtetését. Vállalja továbbá, hogy az Esélyegyenlőségi Program elkészítése során bevonja partneri kapcsolatrendszerét, különös tekintettel a köznevelés állami és nem állami intézményfenntartóira.

Jelen helyzetelemzés az Esélyegyenlőségi Program megalapozását szolgálja.

A település bemutatása



Fekvése

A település a Baranyai-dombságban, **Pécs** és **Harkány** között, az 58. számú főúton fekszik. Szomszédos falvak: dél-délkeleten **Bisse**, nyugaton **Bosta** észak-északkeleten **Pogány** és **Szőkéd** keleten **Áta**. Pécs közelsége miatt jelenleg is fejlődő falu.

A falu tulajdonképpen két korábbi község egysége, Szalántái és Németi. **Németi** (horvátul *Nijemet* vagy nagykozári szóhasználatnál *Nimet*) a keleti részen, míg Szalánta a nyugati részen fekszik. Németitől délre ill. Szalántától 1,5 km-re keletre található egy lakott külterület, Eszterágpuszta (horvátul: *Ištrak*).

2011-es adatok szerint Eszterágpuszta lakónépessége 85 fő, a lakások száma 31. Eszterágpusztai Növényfajta Kísérleti Állomás a Dél-dunántúli Régió fajtakísérleti állomásait irányítja.

Címere

Szalánta község címere pajzs alakú, tetején a község neve olvasható nagy nyomtatott betűkkel. Címerben fekete számokkal három évszám található: 1240 (Németi első említése), 1332 (a plébánia első említése), 1804 (a jelenlegi római katolikus templom építésének időpontja). Több helyen helykitöltésként piros-fehér színű rózsát helyeztek el a tervezők már az 1724-es szalántai pecséten is. Ez jelképezi a tavaszt, a természet ébredését.

A mai címer a korábbi pecsétektől kölcsönzi a jelképeket. A mostani címerben fehér színnel ábrázolt eke az egykor önálló Németi régi pecsétjében is megjelent, a föld feltörését, megművelését szimbolizálva. Alul négy búzaszál látható, csokorszerű keretbe helyezve. Bal oldalon – Szalánta 1724-es pecsétje alapján – a hajló gabonaszálak között zöld, dús lombozatú, barna törzsű fa áll. A hullámos zöld terület a **Baranyai-dombság**ot jelképezi, ahol Szalánta található. A címer fő színe az égszínkék, ami a jó időjárást jelképezi.

A címer alatt két babérág fut föl annak felső harmadáig.

Közlekedés

A falu gyorsan és jól megközelíthető Pécs (15 km), valamint Harkány (12 km) irányából az 58-as számú főúton. **Szalántán** az átmenő forgalom igen nagy, az átlagot jóval meghaladó, ami a horvát határ és az M60-as autópálya közti fekvésnek is köszönhető.

A község nyugat felől, Görcsöny irányából, Regenye és Szilvás falvakon át bekötőúton is elérhető. Az autóbuszforgalom **Szalántára**, illetve a településen át Pécs, Harkány, Siklós irányába megfelelő sűrűségű (fél illetve 1 óránként).

Története

Az első írásos emlék Szalántáról 1192-ből való, a települést *Zolounta* néven említi. Az akkori Szalánta a mai település *Bukvék* nevű része volt csak. Németi első írásos emlék 1240-ből való, a települést Nemti néven említi.

A **17. században** katolikus **bosnyákok** érkeztek. **Radonay Mátyás Ignác pécsi püspök** is szorgalmazta a betelepítésüket 1690-es években.

1804-ben épült a ma is látható templom Németiben (védőszentje: Szent László).

Az **első világháború** végén, **1918. november 14-én** megérkezett megszálló **szerb** csapatok **Baranya** jelentős részére igényt tartottak. Szalántán és Németiben is a lakosság 95–95%-a volt délszláv nemzetiségű. **1921** augusztusában a szerbek elhagyták Baranyát. A **második világháború** vége Szalántán **1944. november 30-án** volt. Előtte való nap Szalántán **németek**, Németiben **szovjetek** állomásoztak. A Németi-patak volt a front. **1977.** január elsején a két falu **Szalánta** és **Németi** egyesült.

Lakosság

2001-ben **magyar: 55,1%; horvát: 32,2%; cigány: 2,6%; szerb: 2,1%; német: 1,7%; bolgár: 0,3%; lengyel: 0,3%**; ismeretlen, nem válaszolt: 1,8%

A 2011-es népszámlálás szerint a faluban 983 magyar, 336 horvát, 86 cigány, 23 német, 5 szerb, 4 bolgár, 3 orosz, 3 román és 11 egyéb nemzetiségű lakik.

2001-ben római katolikus: 81,6%; református: 5,1%; evangélikus: 1%; görögkatolikus: 0,7%, más egyházhoz, felekezethez tartozik: 1,5%; nem tartozik egyházhoz, felekezethez: 5,8%; ismeretlen, nem válaszolt: 4,3%.

A 2011-es népszámlálás szerint a faluban 766 római katolikus, 64 református, 24 ateista, 10 evangélikus, 7 görögkatolikus és 9 egyéb vallási csoporthoz tartozó él. 102 fő nem tartozik egyik közösséghez sem, 208-an nem nyilatkoztak a vallásukról. 2018. január 1-jén 1154 lakosa volt.

Oktatás



A községben működik a Szalánta és Térsége Általános Iskolája és Óvodái. 2008. szeptember 1-jén jött létre ez az intézmény a korábbi szalántai iskola, szalántai óvoda és szavai óvoda egyesítésével. 2009. augusztus elsejével létrejött a Pécsi Kistérségi Óvoda és Általános Iskola, amelyhez a korábbi szalántai, baksai és egerági iskolák ill. óvodák tartoznak.

Utcái

- Hunyadi utca
- Damjanich utca
- Bem utca
- Hunyadi köz
- Németi út
- Zrínyi utca
- Barátság utca
- Ifjúság utca
- Eszterágyi út

Nevezetességei

- Katolikus templom Németiben. Késő barokk stílusú, 1795-1804 között építették. Műemlék védelem alatt áll.



Templom felújítás 2019 Szalánta-Németi.

- Zsolnay-kápolna Eszterágpusztán. 1904-ben épült. Homlokzatain vízszintesen sávozott, sárga és barna mázas **Zsolnay csempézés**



Kultúra



Marica Kulturális Egyesület Zágrábban 2005-ben

A községben délszláv néptáncgyűttes működik, a Marica Kulturális Egyesület.

Híres emberek

- **Pávics György** (1940), magyarországi horvát író
- 1553-ban itt hunyt el (Németiben) **Istvánffy Pál** költő, Baranya vármegye alispánja.

Szalánta község Baranya megye közepes nagyságú települései közé tartozik. Pécestől 15-km-re, az 58-as főközlekedési út mentén helyezkedik el. Lakosságának száma jelenleg 1154-fő amely évről évre emelkedik. A falu gyorsan és jól megközelíthető Pécs és Harkány irányából. Szalánta életében meghatározó volt és ma is fontos elem, hogy lakóinak kb 40%-a horvát származású. A község a Pécs környéki horvát települések közül a legnagyobb lélekszámú.

Gazdaság

A térség természeti adottságaiból adódóan Szalántán jellemző gazdálkodási tevékenység a szántóföldi növénytermesztés 90 %-ban, 10 %-ban állattartás. Főbb termesztett növények: búza, kukorica, napraforgó, árpa, lucerna.

Az állattenyésztés szarvasmarha, sertés és háztáji baromfi tartásra korlátozódik.

A legnagyobb helyi gazdálkodó szervezet a Szalánta Zrt. (7811 Szalánta, Hunyadi János utca 79).

Infrastruktúra

- *Vízellátás*

A település vízellátása a Pécs-Harkány NA 300 mm-es ellátó vezetékről biztosított. A községi hálózatot egy 50 m 3 -es acélszerkezetű víztorony látja el gravitációs úton. A vízszolgáltatást 2013-tól a Tettye Forrásház Zrt látja el.

- *Szennyvízelhelyezés*

Kommunális szennyvízcsatorna jelenleg nem üzemel. A szennyvizet egyedi gyűjtőkbe, vagy szikkasztókba vezetik, majd szippantó kocsikkal szállítják a kijelölt gyűjtőhelyekre. A szennyvízcsatorna-hálózat terveivel rendelkezik a település, Pogánnyal közösen a pécsi szennyvízcsatorna-hálózathoz csatlakozás tervezett. A községben gyökérszűrés szennyvíztisztítás céljára alkalmas terület is van, ennek alkalmasságáról azonban további vizsgálatokkal kell meggyőződni.

- *Csapadékvíz-elvezetés*

A keletkező csapadékvizeket nyílt árkos rendszerrel vezetik a befogadó Németi-patakba. Villamos energiaellátás

- *Villamos energia*

A község teljes területén biztosított a villamos energia-ellátás. •

- *Gázellátás*

A vezetékes földgáz-ellátás kiépített. •

- *Hírközlés*

Szalántán a vezetékes telefon és mindhárom mobil szolgáltató szolgáltatása, szélessávú internet a település minden részén igénybe vehető.

- *Kommunális hulladék szállítás*

Szalántán a kommunális hulladék elszállítása megoldott, hetente kétszer, hétfői és csütörtöki napon történik a szemétszállítás. Eszterág-pusztán a szemétszállítás hetente egyszer történik az 1 db közös gyűjtő ürítésével. Szelektív hulladékgyűjtő edények a főúton, az új építésű társasházaknál vannak.

Tömegközlekedés

- *autóút*

Szalánta térségében *gyorsforgalmi út és országos I. rendű főút nincs.*

Szalántán keresztül halad az 58. sz. Pécs - Drávaszabolcs országos II. rendű főút, amelyen a megyeszékhely Pécs és a Drávaszabolcsi határátkelőhely Horvátország irányába jól megközelíthetők.

- *vasút*

A Szalántához legközelebbi vasútvonal Harkányon halad keresztül, ez a Villány-Harkány-Sellye-Középrigóc vasúti mellékvonal.

A település belső úthálózatának gerincét az 58. sz. országos II. rendű főút átkelési szakasza adja.

- **autóbusz járatok**

A települést a Pécs - Harkány - Siklós autóbusz járatok érintik, amelyek az 58. sz. úton (Hunyadi utcán) haladnak végig. A közel 2 km hosszú átkelési szakasz mentén több helyen is található autóbuszmegálló. A helyközi autóbusz-forgalom jól szervezett és megfelelő sűrűségű. Ez is az oka annak, hogy sokan települnek ide, akik a jobb települési adottságoktól remélik, hogy pl.

könnyebben találnak munkalehetőséget.

- **kerékpárutak, kerékpár forgalom**

Még nincs sikeres pályázat elnyerése megtörtént, kivitelezés alatt.

- **parkolás**

A település területén a parkolás általában megoldott, de Szalánta település központjában található intézmények ügyfélforgalma az 58. sz. út padkáján és a burkolat szélén parkol, többnyire szabálytalanul.

Nonprofit szervezetek, civil élet

A településen több non-profit szervezet működik.

- Marica Kulturális Egyesület
- Szalántai Polgárőr Egyesület
- Szalántai Sporthorgász Egyesület
- Szalántai Csillagok Egyesülete
- Szalántai Kötélugró Egyesület
- Hunyadi Sport Egyesület
- „Fogd a Szalántai Óvodások Kezét” Alapítvány
- Iskolai „Holnapért Alapítvány”

A felsorolt szervezetek az önkormányzattal igen jó munkakapcsolatot alakítottak ki, ennek köszönhetően Szalánta civil élete rendkívül színes és mozgalmas.

Nevelés (iskola, óvoda)

2008. szeptember 1-jével az közoktatási intézményt fenntartó önkormányzatok (Szalánta, Babarcszőlős, Bisse, Bosta, Garé, Siklósbodony, Szava, Szilvás) együttesen döntöttek arról, hogy közös igazgatású közoktatási intézményt hoznak létre, Szalánta és Térsége Általános Iskolája és Óvodái elnevezéssel. Az Intézmény székhelye a Szalántai Iskola, két tagintézménye a Szalántai Aprajafalva Óvoda és a Szavai Tagóvoda. A iskolát átvette a Klebelsberg Intézményfenntartó Központ, az óvoda önkormányzati kezelésben maradt. Az iskola 230 férőhelyes, a két tagóvoda együtt négy csoportos, Szalántán teljes a kihasználtság, 100 kisgyermek részesül óvodai nevelésben.

Településünkön jelenleg bölcsőde nem működik, de 2012-től a Németi településrészen üzemel a családi napközi otthon.

Idősek nappali ellátása

Az Önkormányzat a helyi lakosok kezdeményezésére, a kedvező jogszabályi környezetet kihasználva 2003ban alapította a Gondozási Központot, mely 2008-tól kezdve a pécsi székhelyű Kistérségi Alapszolgáltatási Központ feladat-ellátási helye.

Egészségház

Az önkormányzati tulajdonú Egészségházban működik a több település lakóit ellátó család orvosi praxis, a védőnői szolgálat és a település Patikája.

Körjegyzőség

A Körjegyzőségi Hivatalban havonta ügyfélfogadást tartanak a Családsegítő Szolgálat és a Gyermejkölési Szolgálat szakemberei. A szalántai rászoruló Pécs Megyei Jogú Város Esztergár Lajos Családsegítő és Gyermejkölési Szolgálatától kapják az ellátást

Lakosság

A magyar lakosság mellé több hullámban települtek be Szalántára a török elől menekülő délszláv keresztények, a török hódoltság alatt szinte teljesen elnéptelenedett falvakba pedig a felszabadítás után Radonay Mátyás pécsi püspök katolikus, jó földművelő horvátokat telepített be.

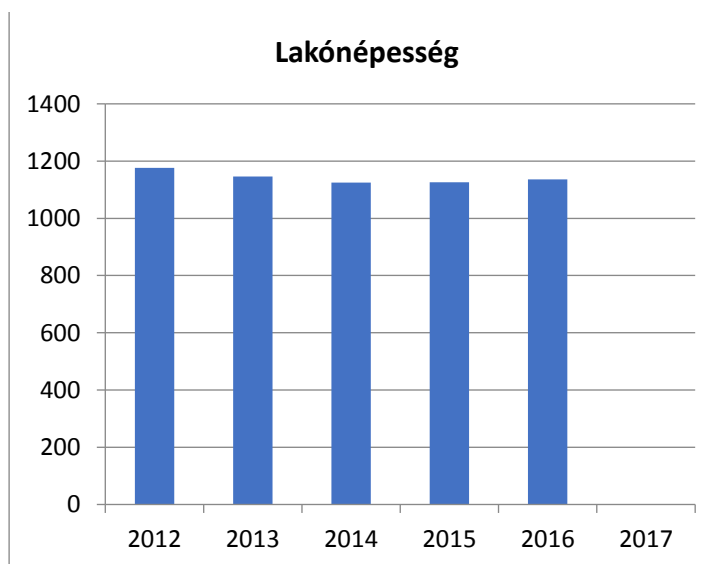
A Mária Terézia úrbéri rendelete szerint 1767-ben elkészült - horvát nyelvű - úrbáriumok Szalántán 43 örökös jobbágyot és 7 zsellért, Németiben 27 teljes jobbágyot és 3 zsellért regisztráltak. 1829-ben 402, illetve 234; 1850-ben 586, illetve 307 lakosa volt a két falunak, akik földművelésből éltek, külön említik jelentős káposztatermelésüket. A lakosság túlnyomóan horvát továbbra is, a magyar nyelvet nem is érti. Az első világháború után a terület szerb megszállás alá került, a szerbek igyekeztek a horvátokat is szerbként kezelni, az annexió indokoltságaként. Az 1922-es miniszterelnökségi felmérésben mindkét falu lakosait megdicsérik a megszállás alatt tanúsított magyar hazához hű viselkedésükért.

1926-ban Szalántán és a hozzá tartozó Eszterág-pusztán 811-en laktak, 803 római katolikus, 8 református, 126 magyar, 9 német és 676 horvát. 132 házat, kocsmát, pásztorházat regisztráltak a körjegyzőségi, körorvosi, csendőrségi és országgyűlési választókerületi székhelyen. Ugyanekkor a csak járhatatlan úton megközelíthető Németiben 382 fő élt, mind római katolikus, 6 magyar, 2 német és 374 horvát nemzetiségű, 83 lakóházban. A helytelen birtokmegosztás miatt a földművelésből élő lakosok csak kevés földön gazdálkodhattak, nagy volt a szegénység, és kevés a gyerek.

1970-ben Szalántán 717 fő élt, horvátnak vallotta magát 412, németnek 3 fő. Németi lakossága 305 fő, ebből horvát 253, német 1 fő.

1. számú táblázat - Lakónépesség száma az év végén		
Év	Fő (TS 0101)	Változás
2012	1176	bázis év
2013	1146	97,4%
2014	1125	98,2%
2015	1126	100,1%
2016	1136	100,9%
2017	n.a	n.a

Forrás: TeIR, KSH-TSTAR



Táblázatunkból jól kivehető, hogy 2012-ben a lakónépesség Szalántán 1176-fő volt ez a szám évről évre minimálisan csökken, 2016-ban a lakónépesség 1136-fő re esik vissza.

Szolgáltatásokban nincs hiány, községünkben általános iskola, óvoda, családi napközi otthon, orvosi rendelő, gyógyszerár, posta, vegyesbolt, Tom-Market, zöldséges, tűzép, étterem is megtalálható.

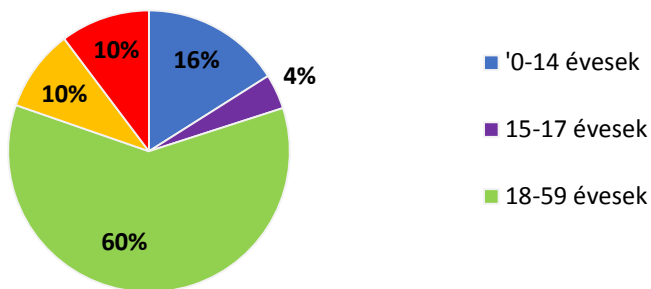
A munkavállalás szempontjából az itt élők Pécs, és Harkány közelségének köszönhetően elhelyezkedésük könnyebben megoldott mint más kieső településeken élőknek.

2.1. számú táblázat - Állandó népesség összetétele nemek és korcsoportok szerint (a 2016-os év adatai)

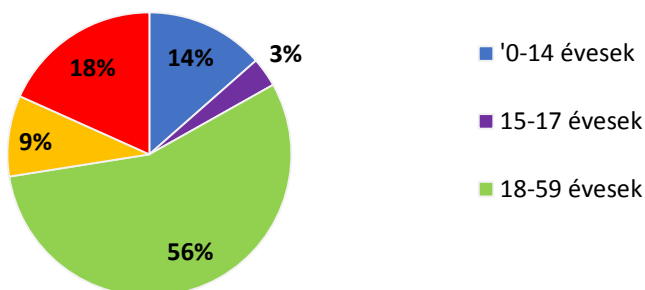
Korcsoport	Fő			Az állandó népességből a megfelelő korcsoportú nők és férfiak aránya (%)	
	Férfiak	Nők	Összesen (TS 0301)	Férfiak (TS 0303)	Nők (TS 0304)
Állandó népesség száma (férfiak TS 0300, nők TS 0302)	574	629	1 203	47,71%	52,29%
0-2 évesek (összes száma TS 0305, aránya TS 0316)	30	115	n.a		
0-14 éves (férfiak TS 0306, nők TS 0307)	92	85	177	7,65%	7,07%
15-17 éves (férfiak TS 0308, nők TS 0309)	23	21	44	1,91%	1,75%
18-59 éves (férfiak TS 0310, nők TS 0311)	346	350	696	28,76%	29,09%
60-64 éves (férfiak TS 0312, nők TS 0313)	54	58	112	4,49%	4,82%
65 év feletti (férfiak TS 0314, nők TS 0315)	59	115	174	4,90%	9,56%

Forrás: TeIR, KSH-TSTAR

Állandó népesség - férfiak életkori megoszlása



Állandó népesség - nők életkori megoszlása



A település korcsoport szerinti megoszlása kedvezőnek látszik, mivel a 20 éven aluliak aránya 20%, a 60 év felettieké pedig 19%. Az összlakosság 58%-át az aktív korú személyek teszik ki. Amennyiben a lakosság nembeli összetételét vizsgáljuk, megállapítható, hogy az átlagos magyar településekhez hasonlóan Szalántán is a nők vannak többségben, a lakosság 52%-át teszik ki.

2.2. számú táblázat - 15-17 éves gyermekek száma

Korcsoport	Fő		Változás
	2001	2011	Fő
15 éves gyermekek száma	n.a	n.a	0
16 éves gyermekek száma (TS 0501)	10	15	5
17 éves gyermekek száma (TS 0502)	12	19	7
Összesen	22	34	12

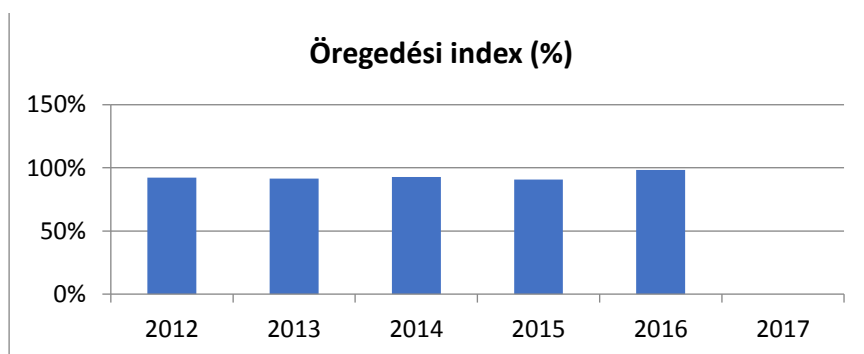
Forrás: TEIR - KSH, Népszámlálási adatok

A 15 és 17 éves gyermekek száma 2001 és 2011-ben is növekvő tendenciát mutat.

3. számú táblázat - Öregedési index

Év	65 év feletti állandó lakosok száma (fő) (TS 0328)	0-14 éves korú állandó lakosok száma (fő) (TS 0327)	Öregedési index (%) (TS 0401)
2012	168	182	92,31%
2013	164	179	91,62%
2014	165	178	92,70%
2015	166	183	90,71%
2016	174	177	98,31%
2017	n.a	n.a	n.a

Forrás: TeIR, KSH-TSTAR



Az öregedési index azt jelzi, hogy 100 fő 14 év alattira mennyi 65 éven felüli fő jut. Ez az index megmutatja, hogy Szalánta népességére mi a jellemző: az index 100 alatt van, tehát a 65 év felettiek vannak kevesebben, így a település népességszerkezete alapján a nem előregedő települések között van. Esélyegyenlőség szempontjából az adatok értelmében sokkal inkább a fiatalok, mint az az idősök fokozottabb ellátására van szükség.

4. számú táblázat - Belföldi vándorlások

Év	Állandó jellegű odavándorlás (TS 0601)	Elvándorlás (TS 0600)	Egyenleg	Állandó oda-, és elvándorlások különbségének 1000 állandó lakosra vetített száma (TS 0602)
2012	26	38	-12	-9,6
2013	19	30	-11	-8,9
2014	25	43	-18	-14,89
2015	29	26	3	2,49
2016	39	33	6	4,99
2017	n.a	n.a	n.a	n.a

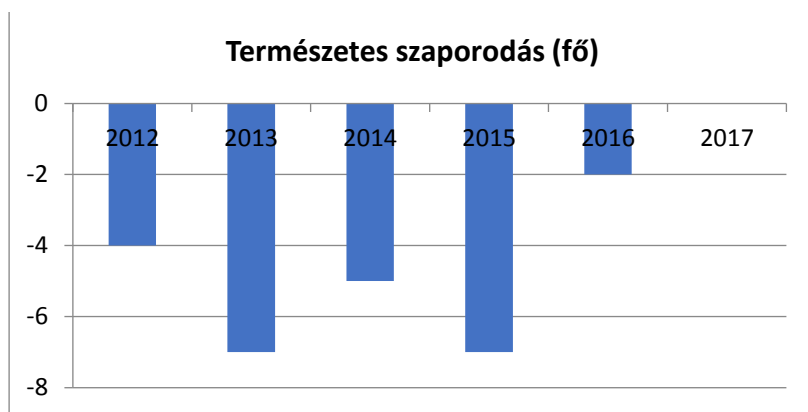
Forrás: TeIR, KSH-TSTAR

Településünk vonzóereje évek óta egyre nő, több a bevándorlás, mint az elvándorlás. Ennek egyik fő oka az lehet, hogy Szalánta igen közel fekszik Pécshez, Harkányhoz és Siklóshoz is. A tömegközlekedés kimondottan jó. Településünkön helyben megtalálható általános iskola, óvoda, orvosi rendelő, gyógyszertár, posta, vegyesbolt és étterem is.

5. számú táblázat – Természetes szaporodás

Év	Élveszületések száma (TS 0701)	Halálozások száma (TS 0702)	Természetes szaporodás (fő) (TS 0703)
2012	9	13	-4
2013	9	16	-7
2014	13	18	-5
2015	7	14	-7
2016	6	8	-2
2017	n.a	n.a	n.a

Forrás: TeIR, KSH-TSTAR



A vizsgált időszakokban sajnálatos módon megfigyelhető, hogy a halálozások száma minden évben magasabb mint az élveszületések száma. A lélekszám évről évre kevesebb lenne, ha nem költöznének egyre többen községünkben.

Értékeink, küldetésünk

Szalánta Község Önkormányzat az alábbi küldetést tekinti sajátjának:

A múlt történelmi és természeti értékeit fontos feladatunk megőrizni. Ezen túlmenően a változások előidézőiként az utókor számára maradandót alkotni és hátrahagyni szintén lényeges küldetés. Megfelelni a helyi lakosok igényeinek, ugyanakkor világunk változást sürgető kihívásainak is. A település életét felelősen irányítani, gazdasági, társadalmi és környezeti adottságait minél teljesebb mértékben kihasználva fejlődését elősegíteni és a különböző forrásokat felkutatva cselekedni. A település gazdasági növekedését felgyorsítani, a lakosság életkörülményeit javítani, úgy, hogy közben megőrizzük a helyi hagyományokat, szokásokat és értékeket, valamint figyelembe vesszük az esélyegyenlőségi szempontokat, amelyek áthatják a kötelező és önként vállalt feladatok ellátását a település életének alakítása során. A település mindenkié, aki közösségünk életét megőrizni, építeni és jobbra tenni akarja.

Célok

Az esélyegyenlőségi program célja, hogy Szalánta továbbra is olyan település maradjon, ahol senki nem tapasztalja a hátrányos megkülönböztetés közvetlen vagy közvetett formáját védett tulajdonságai alapján, ahol minden lakossal szemben érvényesül az egyenlő bánásmód elve, valamint biztosított az egyenlő hozzáférés az önkormányzat és intézményei által nyújtott szolgáltatásokhoz. Az esélyegyenlőség és egyenlő hozzáférés biztosításán túl egyes társadalmi csoportok esetében olyan támogató lépések megtételére van szükség, melyek az esélyegyenlőség előmozdítását szolgálják.

A Helyi Esélyegyenlőségi Program átfogó célja

Szalánta Község Önkormányzata az Esélyegyenlőségi Program elfogadásával érvényesíteni kívánja:

- az egyenlő bánásmód, és az esélyegyenlőség biztosításának követelményét,
- a közszolgáltatásokhoz történő egyenlő hozzáférés elvét, a
- diszkriminációmentességet, szegregációmentességet,
- a foglalkoztatás, a szociális biztonság, az egészségügy, az oktatás és a lakhatás területén a
- helyzetelemzés során feltárt problémák komplex kezelése érdekében szükséges intézkedéseket. A köznevelési intézményeket – az óvoda kivételével – érintő intézkedések érdekében együttműködik az intézményfenntartó központ területi szerveivel (tankerülettel).

A HEP helyzetelemző részének célja

Elsődleges célunk számba venni a 321/2011. (XII. 27.) Korm. rendelet 1. § (2) bekezdésében nevesített, esélyegyenlőségi szempontból fókuszban lévő célcsoportokba tartozók számát és arányát, valamint helyzetét a településen.

E mellett célunk a célcsoportba tartozókra vonatkozóan áttekinteni a szolgáltatásokhoz történő hozzáférésük alakulását, valamint feltárni az ezeken a területeken jelentkező problémákat.

További célunk meghatározni az e csoportok esélyegyenlőségét elősegítő feladatokat, és azokat a területeket, melyek fejlesztésre szorulnak az egyenlő bánásmód érdekében.

A célok megvalósításának lépéseit, azok forrásigényét és végrehajtásuk tervezett ütemezését az HEP IT tartalmazza.

A HEP IT célja

Célunk a helyzetelemzésre építve olyan beavatkozások részletes tervezése, amelyek konkrét elmozdulásokat eredményeznek az esélyegyenlőségi célcsoportokhoz tartozók helyzetének javítása szempontjából.

További célunk meghatározni a beavatkozásokhoz kapcsolódó kommunikációt.

Szintén célként határozzuk meg annak az együttműködési rendszernek a felállítását, amely a programalkotás és végrehajtás során biztosítja majd a megvalósítás, nyomon követés, ellenőrzés-értékelés, kiigazítás támogató strukturális rendszerét, vagyis a HEP Fórumot és a hozzá kapcsolódó tematikus munkacsoportokat

A Helyi Esélyegyenlőségi Program Helyzetelemzése (HEP HE)

3. Jogszabályi háttér bemutatása

3.2 A program készítését előíró jogszabályi környezet rövid bemutatása

A helyi esélyegyenlőségi program elkészítését az egyenlő bánásmódról és az esélyegyenlőség előmozdításáról szóló 2003. évi CXXV. törvény (továbbiakban: Ebktv.) előírásai alapján végeztük. A program elkészítésére vonatkozó részletszabályokat a törvény végrehajtási rendeletei,

- a helyi esélyegyenlőségi programok elkészítésének szabályairól és az esélyegyenlőségi mentorokról” szóló 321/2011. (XII.27.) Korm. rendelet „2. A helyi esélyegyenlőségi program elkészítésének szempontjai” fejezete és
- a helyi esélyegyenlőségi program elkészítésének részletes szabályairól szóló 2/2012 (VI.5.) EMMI rendelet alapján alkalmaztuk, különös figyelmet fordítva a
- a Magyarország helyi önkormányzatairól szóló 2011. évi CLXXXIX. törvény (továbbiakban: Möt.v.)
- a szociális igazgatásról és szociális ellátásokról szóló 1993. évi III. törvény (továbbiakban: Szt.)
- a foglalkoztatás elősegítéséről és a munkanélküliek ellátásáról szóló 1991. évi IV. törvény (továbbiakban: Ft.)
- a nemzetiségek jogairól szóló 2011. évi CLXXIX. törvény (továbbiakban: nemzetiségi törvény)
- az egészségügyről szóló 1997. évi CLIV. törvény (továbbiakban: Eütv.)
- a gyermekek védelméről és a gyámügyi igazgatásról szóló 1997. évi XXXI. törvény (továbbiakban: Gyvt.)

- a nemzeti köznevelésről szóló 2011. évi CXC. törvény (továbbiakban: Nkntv.) előírásaira.

Az egyenlő bánásmódról és az esélyegyenlőség előmozdításáról szóló 2003. évi CXXV. törvényben foglalt helyi esélyegyenlőségi programok intézkedései kapcsolódnak a következőkben felsorolt , EU és nemzeti szintű stratégiákhoz, ágazati politikához.

- Európa 2020 Stratégia

Az Európa 2020 stratégia célja az Európai unió gazdasági é pénzügyi válságot követő gazdasági fellendülése számos reformmal történő támogatásának biztosítása annak érdekében, hogy a növekedésnek és a munkahelyteremtésnek szilárd alapot biztosítson 2020-ig./ intelligens, fenntartható, inkluzív/

- Nemzeti Reform Program

Magyarország a 2019-es Nemzeti Reform Programban széles körűen bemutatja azon fő intézkedéseket, amik mind az európai célokat, mind Magyarország hosszú távú jövőjét segítik: versenyképességet támogató, üzletikörnyezetet javító, valamint a humán tőke megerősítését szolgáló lépéseket: a munkahelyteremtést, az esélyteremtő oktatást, és a társadalmi felzárkoztatást elősegítő intézkedéseket.

- Nemzeti Társadalmi Felzárkozási Stratégia

Magyarország középtávú felzárkozási stratégiája, melyet az Európai Unió tagállamainak a közös uniós keretstratégiájában illeszkedve kellett elkészíteniük. A magyar kormány 2011. novemberében jóváhagyta a Nemzeti Társadalmi Felzárkozási Stratégiát (NTFS), amely kezelni próbálja a leszakadó régiók lakosságának problémáját, a gyerekszegénységet és a romák helyzetét. Ezzel egyidőben létrejött kormányhatározat a stratégia céljaihoz intézkedéseket felelősöket és forrásokat rendelt főleg a gyermekellátás, az oktatás, a foglalkoztatás, az egészségügy, a lakhatás és a diszkrimináció területén.

-Egészséges Magyarorszáért 2014-2020

Magyarország kormánya elkötelezett az ország egészségügyi helyzetének további javítása mellett, egyik legfontosabb célkitűzése, hogy folyamatosan javuljon a magyar lakosság egészségügyi állapota. A megelőzés mellet fontos kormányzati cél a betegek gyógyulási esélyeinek javítása.

- „Legyen jobb a gyermekeknek” Nemzeti Stratégia

A Nemzeti Stratégia szükségességét elsősorban az indokolja, hogy e törvénynek megfelelően is csökkentse a gyermekek és családjaik nélkülözését, javítsa a gyermekek fejlődési esélyeit. A törvény minden gyermekre kiterjed, de értelemszerűen azoknak a gyermekeknek kell prioritást kapniuk, akiknek érdekei a legjobban sérülnek, akiknél a nélkülözések a legjobban korlátozzák fejlődésüket.

- Roma Integráció Évtizede Program

A Stratégiai Terv négy Prioritási területen/ oktatás, foglalkoztatás, lakhatás és egészségügy/, az egyenlő bánásmód érvényesítésével kapcsolatban, továbbá a kultúra, a média és a sport területén határoz meg átfogó célokat, a célokhoz kapcsolódó konkrét feladatokat, az ezekhez rendelt mutatókat, továbbá a feladatok eléréséhez szükséges intézkedéseket. A nemek közötti esélyegyenlőség megteremtését a négy prioritás területén megfogalmazottakhoz kapcsolódó feladatokon és intézkedéseken keresztül kívánja megvalósítani. A meghatározott feladatok elsősorban területi (hátrányos helyzetű térségek, települések) és szociális szempontok (pl. hátrányos helyzet, tartós munkanélküliség, alacsony iskolai végzettség stb.)- alapján határozzák meg a legfontosabb intézkedéseket, amelyek hosszú távon biztosíthatják a legszegényebbek- közül nagy arányban romák- valós társadalmi és gazdasági integrációját.

- Nemzeti Ifjúsági Stratégia

A 88/2009. (X. 29.) OGY határozattal elfogadott Nemzeti Ifjúsági Stratégia (NIS) jövőkép, amely felvázolja az ifjúsági korosztályok fejlődésének optimális irányait. Célja, hogy hosszú távon irányt szabjon az ifjúság életfeltételeinek javításához, segítséget nyújtson a szféra valamennyi szereplőjének az ifjúsággal kapcsolatos intézkedések tervezéséhez, szervezéséhez és végrehajtáshoz.

1.2 Az esélyegyenlőségi célcsoportokat érintő helyi szabályozás rövid bemutatása

A hatályos helyi jogszabályok közül sem a Gazdasági program, sem a Település szerkezeti terv sem érinti az esélyegyenlőségi célcsoportokat. Egyedül a Településrendezési terv az, ami célként jelöli meg az akadálymentesítést.

Szalánta község 2013-óta rendelkezik Helyi Esélyegyenlőségi Programmal. Szalánta Község önkormányzata öt évre szóló Helyi Esélyegyenlőségi Programot fogad el, amelyben helyzetelemzést készítettünk a hátrányos helyzetű társadalmi csoportok – *Mélyszegénységben élők és Romák,- Nők,- Gyermekek, -Idősek,- Fogyatékkal élők* csoportjairól. Foglalkoztatási, egészségügyi, lakhatási, oktatási és szociális helyzetükről. A feltárt problémák alapján kell meghatározni a Helyi Esélyegyenlőségi Program céljait, valamint a célokat szolgáló Intézkedési terveket. A Helyi Esélyegyenlőségi Programot, az intézkedési terveket idő arányosan meg kell vizsgálni, illetve a helyzetek esetleges megváltozását két évente át kell tekinteni, szükség esetén felül kell vizsgálni illetve az intézkedési terveket az új helyzetnek megfelelően módosítani. Évente Helyi Esélyegyenlőségi Fórum megtartására is szükség van. A program elkészítésénél figyelembe vettük továbbá azon alábbi helyi rendeleteket, amelyek a település szociálisan hátrányos helyzetű lakossága problémáinak enyhítésére szolgálnak.

2. Stratégiai környezet bemutatása

2.1 Kapcsolódás helyi stratégiai és települési önkormányzati dokumentumokkal, koncepciókkal, programokkal

Az önkormányzatokról szóló törvény az önkormányzatok számára kötelező jelleggel írta/írja elő a gazdasági program elkészítését és elfogadását. A gazdasági program az önkormányzat részére helyi szinten meghatározza mindazon célkitűzéseket, feladatokat, amelyek a költségvetési lehetőséggel összhangban, a helyi társadalmi, környezeti, gazdasági adottságok átfogó figyelembevételével az önkormányzat által nyújtandó kötelező és önként vállalt feladatok biztosítását, fejlesztését szolgálják. A gazdasági program célja a lakosság életminőségének javításához szükséges önkormányzati háttér biztosítása, melyet az önkormányzat a saját és a külső eszközök felhasználásának optimalizálásával végez. Települési szinten ez egy olyan komplex program, amely a természeti környezet fejlesztésével összhangban tervezi el a különböző beavatkozási területek jövő orientált alakítását az önkormányzat aktív és cselekvő közreműködésével, a lakosság tevőleges támogatásával. Támazkodtunk a település környezetvédelmi programjára, településrendezési tervére, valamint településfejlesztési koncepciójára is.

A településen tehát az alábbi stratégiák, tervek, fejlesztések kerültek áttekintésre a program készítése során:

- Gazdasági program: nincs kapcsolódása a helyi esélyegyenlőségi programhoz
- Település rendezési terv: jövőbeni célja a közintézmények akadálymentesítése
- Település szerkezeti terv: nincs kapcsolódása a helyi esélyegyenlőségi programhoz
- Település Arculati Kézi könyve: nincs kapcsolódása a helyi esélyegyenlőségi programhoz

Az esélyegyenlőség biztosítása érdekében pályázati segítséggel valósult meg az óvoda és az iskola épületének akadálymentesítése.

Szalánta községi Önkormányzat Képviselő testületének 2/2019. (I.29) önkormányzati rendelete a szociális ellátásokról.

Szalánta Község Önkormányzatának Képviselő-testülete a szociális igazgatásról és a szociális ellátásról szóló 1993. évi III. törvény (továbbiakban: Szt.) 1.§ (2) bekezdésében, 10. § (1) bekezdésében, 25. § (3) bekezdés b) pontjában , 26. §-ában, 32. § (3) bekezdésében 45. § -ban, 62. § (2) bekezdésében és 132. § (4) bekezdés g) pontjában valamint a gyermekek védelméről és a gyámügyi igazgatásáról szóló 1997. évi XXXI. törvény 18.§ (2) bekezdésében kapott felhatalmazás alapján a Magyarország helyi önkormányzatairól szóló 2011. évi CLXXXIX. törvény 13. § (1) bekezdés 8.a pontjában meghatározott feladatkörében eljárva a következőket rendeli:

A jogosult részére jövedelme kiegészítésére, pótlására pénzbeli és természetbeni szociális támogatás nyújtható.

- Pénzbeli és Temészetbeni ellátásként: -Rendkívüli települési támogatás
 - Rendkívüli települési gyógyszer-támogatás
 - Szociális kölcsön támogatás
 - Halálesetre tekintettel szociális kölcsön támogatás
 - Szülési támogatás
 - Óvoda- iskola kezdési támogatás
 - 70 éven felüliek települési támogatása
 - Tanyagondnoki szolgálat
 - Étkeztetés
 - Házi segítségnyújtás
 - Családsegítés
 - Nappali ellátás


Nyertes pályázatok

-Kerékpáron Mecsektől a Tenkesig —turisztikai kerékpárút fejlesztése című és TOP-1.2.1-16-BA2-2017-00001 azonosító számú, a támogatási kérelemben és annak mellékleteiben rögzített projekt (a továbbiakban: Projekt)

A Projekt kezdete

A Projekt megvalósítási időszakának kezdő időpontja: 2018. év 03. hó 01 . nap.

A Projekt fizikai befejezésének tervezett napja: 2021. év 02. hó 28. nap.



-A Szerződés tárgya a Szalánta Községi Önkormányzat Művelődési házának energetikai korszerűsítése című és TOP-3.2.1-16-BA1-2017-00032 azonosító számú, a támogatási kérelemben és annak mellékleteiben rögzített projekt (a továbbiakban: Projekt) elszámolható költségeinek az Európai Regionális Fejlesztési Alapból és hazai központi költségvetési előirányzatból vissza nem térítendő támogatás formájában történő finanszírozása. 2018.06.18. napon kelt támogatói döntése szerint támogatásban részesített.

Európai Unió
Európai Strukturális és
Beruházási Alapok

1

-EFOP-1.5.2-16-2017-00037 Humán szolgáltatások fejlesztése térségi szemléletben.

Beadott Magyar Falu Program által kiírt pályázatok, döntés novemberben várható.

-„Eszközbeszerzés belterületi közterületek karbantartására”

-„Önkormányzati tulajdonú utak felújítása”

2.2 A helyi esélyegyenlőségi program térségi, társulási kapcsolódásainak bemutatása

Szalánta a Pécsi Járás és a Pécsi Többcélú Kistérségi Társulás tagja. Az önkormányzati ügyintézés Pogánnyal, Szilvással és Bostával közösen valósul meg, önálló székhelyű Önkormányzati Hivatalban. A családsegítés és gyermekjóléti feladatokat a pécsi székhelyű Esztergár Lajos Családsegítő- és Gyermekjóléti Szolgálat látja el. Intézmény-fenntartási szempontból általános iskolánk eddig önkormányzati fenntartású intézmény volt, de 2013-ban állami fenntartásába került. Óvodánk jelenleg önkormányzati fenntartású. A felnőtt és gyermek házi orvosi ellátás szalántai székhelyű praxisról történik. Településünk szoros kapcsolatot tart fenn a Munkaügyi Központ pécsi kirendeltségével a közfoglalkoztatási programok lebonyolítása érdekében. A községi könyvtár mozgókönyvtári ellátás keretében működik, a Csorba Győző Megyei Könyvtár szakmai irányításával. Az időskorúak ellátását a helyi gondozási központ biztosítja.

2.3 A települési önkormányzat rendelkezésére álló, az esélyegyenlőség szempontjából releváns adatok, kutatások áttekintése, adathiányok kimutatása

A helyzetelemzés alapját adó statisztikai adatok legnagyobb részét az Országos Területfejlesztési és Területrendezési Információs Rendszer (TEIR) adatbázisból gyűjtöttük össze. Jelentős segítséget nyújtottak továbbá a releváns adatok összegyűjtéséhez az önkormányzat, valamint az önkormányzat társszervei és intézményei nyilvántartásai és statisztikai. Ezenkívül támaszkodtunk egyes ágazati beszámolók megállapításaira, a különböző területeken dolgozó szakemberek tapasztalataira. Azoknál az adatoknál, amelyekre nyilvántartás nincs vagy nem lehet, elsősorban a 2011.évi népszámlálás adataiból indultunk ki. A fogyatékkal élők számára és helyzetére vonatkozóan releváns adatokat gyűjtéssel, helyi ismeretség alapján sikerült beszereznünk, mivel az önkormányzatunk erre vonatkozóan adattal nem rendelkezik

Az esélyegyenlőség szempontjából releváns adatok meghatározására tehát az alábbi források alapján nyílik lehetőség:

- Országos Területfejlesztési és Területrendezési Információs Rendszer (TeIR)
- Központi Statisztikai Hivatal (KSH)
- Szalánta Község Önkormányzata
- Gondozási Központ
- CsaNa
- Óvoda
- Általános iskola
- A helyi védőnő
- Roma Nemzetiségi Önkormányzat Szalánta
- Horvát Nemzetiségi Önkormányzat Szalánta

3. A mélyszegénységben élők és a romák helyzete, esélyegyenlősége

A mélyszegénység fogalmát a Társadalmi Megújulás Operatív Program (későbbiekben: TÁMOP) „Közösségi felzárkóztatás a mélyszegénységben élők integrációjáért” című pályázati felhívás bizonyos része írja le pontosan. Eszerint:

„Azokat a közösségeket, amelyek mélyszegénységbe süllyedtek a nagyon alacsony iskolázottság és foglalkoztatási ráta, erős települési, lakóövezeti térségi koncentráció és szegregáció, az ezekből következő súlyos szociális deficit és a hátrányos társadalmi helyzet újratermelődésének nagyon nagy valószínűsége jellemzi”. A mélyszegénység egy viszonylag új, azonban manapság egyre gyakrabban emlegetett fogalom. Ezen elsősorban azt a jelenséget értik a szakemberek, amikor valaki(k) tartósan a létminimum szintje alatt él(nek), és szinte esélye/ük sincs arra, hogy ebből a helyzetből önerőből kilépjen(ek). A mélyszegénység igen összetett jelenség, amelynek oka többek között a társadalmi és gazdasági hátrányokban, az iskolai végzettség és a foglalkoztatottságbeli hiányokban mutatkozik meg, és ezáltal súlyos megélhetési zavarokhoz vezet. A mélyszegénység hatása az alapvető létfeltételekben, a lakhatási és táplálkozási körülményekben, valamint az érintett személyek egészségi állapotában (is) jelentkezik.

A Nemzeti Társadalmi Felzárkózási Stratégia – mélyszegénység, gyermekszegénység, romák – (2011-2020.) című dokumentum előszavában foglaltak szerint „Ma Magyarország egyik legsúlyosabb gondja a szegénységben élők, közöttük a roma népesség helyzetének fokozatos romlása. Ennek következménye a leszakadás, a kiszorulás az életlehetőségekből mind a tanulás, mind a foglalkoztatás, mind az egészségügyi szolgáltatások területén, valamint a hátrányos helyzetű térségekben és települések periferiáján növekvő és újonnan kialakuló rossz lakhatási körülmények” A dokumentum megállapítása szerint: „Minden harmadik ember (kb. 3 millióan) ma Magyarországon a szegénységi küszöb alatt él, közülük 1,2 millióan mélyszegénységben. A szegénységi kockázatok különösen sújtják a gyermekeket és a hátrányos helyzetű térségekben élőket. A romák nagy többsége, mintegy 5-600 ezren (összlétszámuk a becslések alapján kb. 750 ezer) ehhez az utóbbi csoporthoz tartozik.”

A roma lakosság helyzetének vizsgálatát jelentősen befolyásolja, hogy jelenleg Magyarországon hivatalosan az a lakos tekintendő romának, aki magát romának vallja, tekintettel arra, hogy az adatvédelmi törvény értelmében a nemzetiséghez való tartozásra vonatkozó személyes adat különleges személyes adatnak minősül, amelyet – a törvényben meghatározott eseteket kivéve – az érintett írásos beleegyezése nélkül nem lehet nyilvántartani. A beilleszkedni vágyás illetve a cigányokkal szembeni előítéletek miatt azonban Magyarországon ma a roma népesség egy része nem szívesen vállalja roma identitását, éppen ezért számukat megmondani nagyon nehéz vállalkozás.

A nemzetiségi hovatartozás pontos adatainak meghatározására a 2001-ben és a 2011-ben készült népszámlálási adatok alapján nyílik lehetőség. A településen élő kisszámú roma lakosság nagy hányada halmozottan hátrányos helyzetűnek minősül. A helyi nemzetiséget főként a horvát (37%) nemzetiségűek alkotják, de mélyszegénységi probléma nem érinti őket. A működő Horvát Nemzetiségi Önkormányzat a nemzetiségi hagyományok megőrzésére, illetve védelmére törekszik.

3.1 Jövedelmi és vagyoni helyzet

A 2001-es népszámlálás során a lakosság elenyésző (2%) része vallotta magát romának. A 2011-es évben már 86 fő, akiket teljes egészében érinti a mélyszegénység kérdése. Szalánta a társadalmi-gazdasági és infrastrukturális szempontból átlagos, illetve az országos átlaghoz közelítő munkanélküliségi rátával jellemezhető települések közé tartozik.

A népesség jövedelmi viszonyairól nem áll rendelkezésünkre valós és megbízható kép, bár a személyi jövedelemadó önkormányzatunkat megillető összege némi támpontot jelenthet ezen kérdés vizsgálatakor. Szalántán az iparűzési adó előírás 2018-ban 22.007.632 Ft volt, ebből befizetés: 20.368.760 Ft.

A település egészét tekintve elmondható, hogy az itt élők vagyoni és jövedelmi helyzete átlagos és megfelelő, a település szegregátuma (Eszterágpusztá) viszont lecsúszó helyzetben van, ott erősen felülreprezentált a mélyszegénységben élők száma.

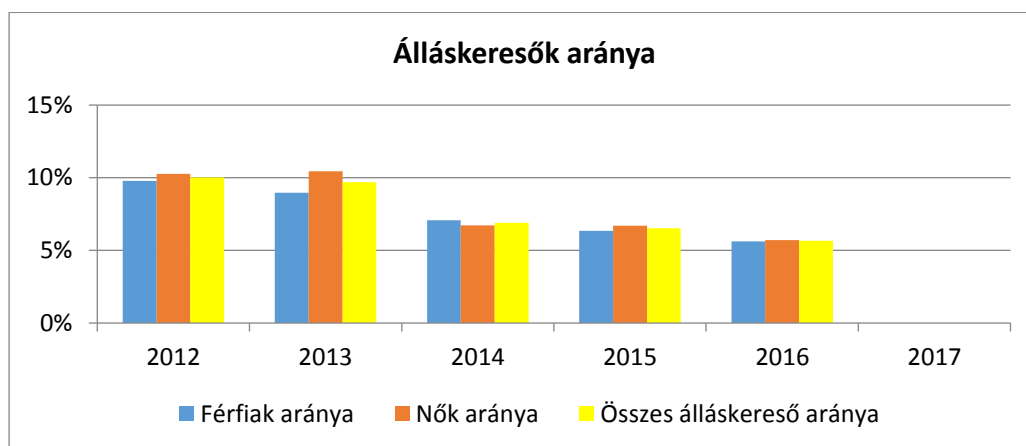
3.2 Foglalkoztatottság, munkaerő-piaci integráció

A HEP 1. számú mellékletében elhelyezett táblázatokba gyűjtött adatok, valamint a helyi önkormányzat a foglalkoztatás elősegítéséről és a munkanélküliek ellátásáról szóló 1991. évi IV. törvény (továbbiakban: Ft.) és a Möt-v-ben foglalt feladatai alapján településünkre jellemző foglalkoztatottságot, munkaerő-piaci lehetőségeket kívánjuk elemezni az elmúlt évek változásainak bemutatásával, a különböző korosztályok, illetve nemek szerinti bontásban. Az elemzést bizonyos helyeken összevetjük térségi és országos adatokkal is.

3.2.1. számú táblázat - Munkanélküliségi ráta nemek szerint

Év	15-64 év közötti állandó népesség (fő)			Regisztrált munkanélküliek/nyilvántartott álláskeresők száma (fő)					
	Férfi (TS 0803)	Nő (TS 0804)	Összesen	Férfi (TS 0801)		Nő (TS 0802)		Összesen	
	Fő	Fő	Fő	Fő	%	Fő	%	Fő	%
2012	442	458	900	43,25	9,8%	47	10,3%	90	10,0%
2013	441	448	889	39,5	9,0%	46,75	10,4%	86	9,7%
2014	431	435	866	30,5	7,1%	29,25	6,7%	60	6,9%
2015	422	433	855	26,75	6,3%	29	6,7%	56	6,5%
2016	423	429	852	23,75	5,6%	24,5	5,7%	48	5,7%
2017	n.a	n.a	n.a	17	n.a	18	n.a	35	n.a

Forrás: TeIR, Nemzeti Munkaügyi Hivatal



a) foglalkoztatottak, munkanélküliek, tartós munkanélküliek száma, aránya

A településen a regisztrált munkanélküliek számának változását, valamint a regisztrált munkanélküliek munkavállalási korú lakónépességhez viszonyított arányát az alábbi diagramok mutatják:

Szalánta a statisztikai elemzések alapján nem tartozik a hátrányos helyzetű települések közé. A településen a munkanélküliek száma csökkenő tendenciát mutat 2012-ben 10%, 2013-ban 9,7%, 2016-ban 5,7%. Az álláskereső nők száma minimálisan magasabb mint a férfiak száma. Tapasztalat az, hogy nem mindenki regisztráltatja magát a területileg illetékes munkaügyi központnál.

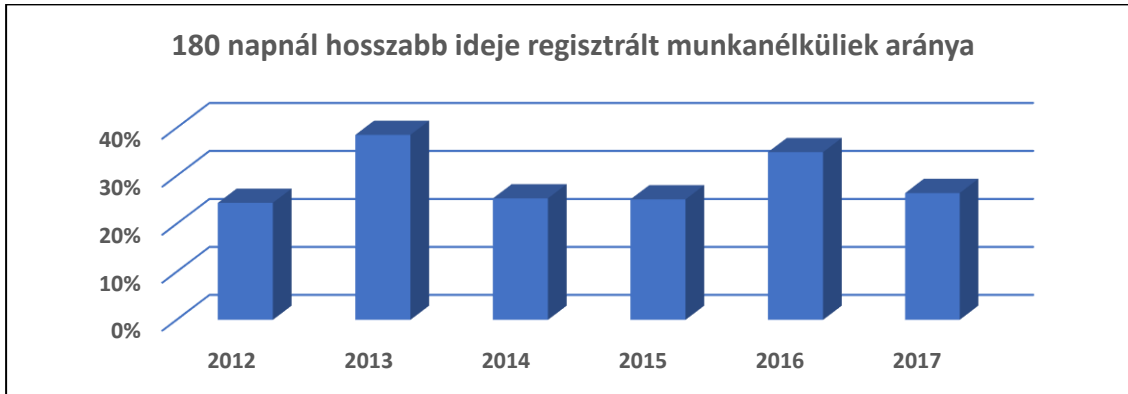
3.2.2. számú táblázat - Regisztrált munkanélküliek/nyilvántartott álláskeresők száma korcsoportok szerint							
Regisztrált munkanélküliek/nyilvántartott álláskeresők száma összesen	Fő összesen	2012	2013	2014	2015	2016	2017
		90	86	60	56	48	29
20 év alatti (TS 1002)	Fő	1,5	3,25	0,5	0,25	0,75	0,25
	%	1,7%	3,8%	0,8%	0,4%	1,6%	0,9%
20-24 év (TS 1003)	Fő	15,25	12,25	8	6,25	6,75	3,5
	%	16,9%	14,2%	13,4%	11,2%	14,0%	12,0%
25-29 év (TS 1004)	Fő	6,5	9,25	5,75	5,75	6	3,75
	%	7,2%	10,7%	9,6%	10,3%	12,4%	12,8%
30-34 év (TS 1005)	Fő	9,5	7,25	4,5	6,25	4	1,25
	%	10,5%	8,4%	7,5%	11,2%	8,3%	4,3%
35-39 év (TS 1006)	Fő	13,25	11,75	7	4,75	3,25	0,75
	%	14,7%	13,6%	11,7%	8,5%	6,7%	2,6%
40-44 év (TS 1007)	Fő	8,75	9,5	8	5,5	4,75	5
	%	9,7%	11,0%	13,4%	9,9%	9,8%	17,1%
45-49 év (TS 1008)	Fő	10,5	9	9	11,5	6,25	3,25
	%	11,6%	10,4%	15,1%	20,6%	13,0%	11,1%
50-54 év (TS 1009)	Fő	13	12,75	6	2,25	4	3
	%	14,4%	14,8%	10,0%	4,0%	8,3%	10,3%
55-59 év (TS 1010)	Fő	11	9	8	9,75	8,75	4,75
	%	12,2%	10,4%	13,4%	17,5%	18,1%	16,2%
59 év feletti (TS 1011)	Fő	1	2,25	3	3,5	3,75	3,75
	%	1,1%	2,6%	5,0%	6,3%	7,8%	12,8%

Forrás: TeIR, Nemzeti Munkaügyi

Hivatal

A regisztrált munkanélküliek korosztályos lebontásából kitűnik, hogy az álláskeresők legnagyobb százaléka a 2016-os évben a 55-59 éves korosztályból kerül ki. Sajnálatos módon ez a korosztály már egyre nehezebben tud munkát találni és az átképzésük is egyre nehezebb, kevés az olyan munkáltató aki ilyen korú munkavállalót alkalmazna.

3.2.3. számú tábla - A 180 napnál hosszabb ideje regisztrált munkanélküliek/nyilvántartott álláskeresők száma és aránya nemek szerint						
Év	180 napnál hosszabb ideje regisztrált munkanélküliek aránya (TS 1501)	180 napon túli nyilvántartott álláskeresők száma nemek szerint			Nők és férfiak aránya, a 180 napon túli nyilvántartott álláskeresőkön belül	
		Férfi	Nő	Összesen	Férfiak	Nők
2012	24,38	43	47	90	47,8%	52,2%
2013	38,55	40	47	87	46,0%	54,0%
2014	25,32	31	29	60	51,0%	49,0%
2015	25,11	27	29	56	48,0%	52,0%
2016	34,95	24	25	48	49,2%	50,8%
2017	26,43	17	18	35	48,6%	51,4%
Forrás: TeIR, Nemzeti Munkaügyi Hivatal						

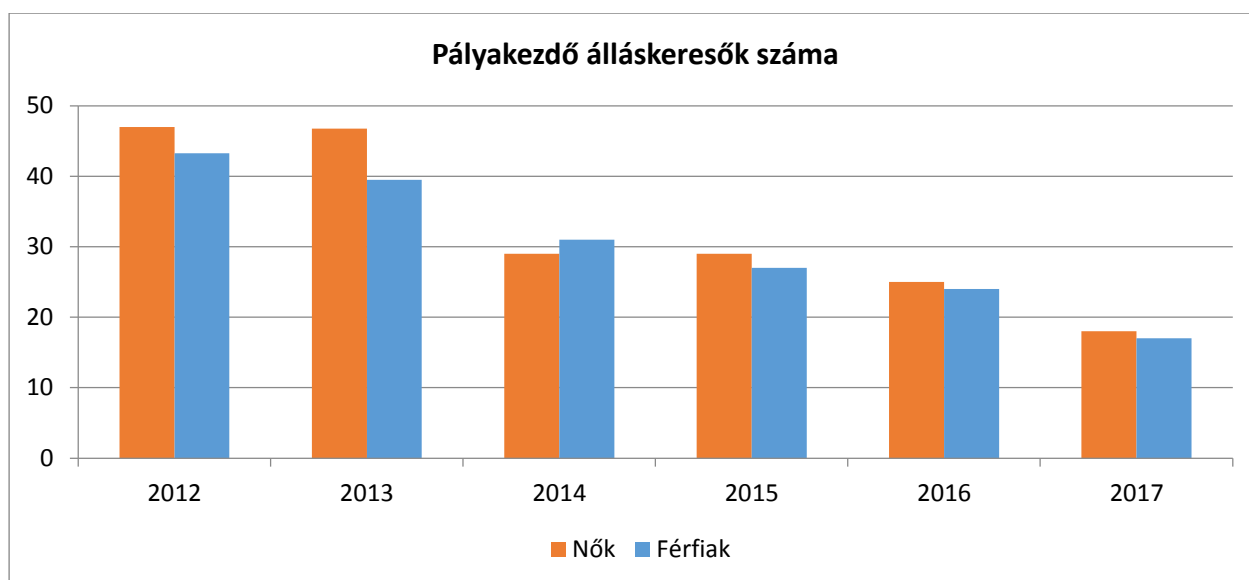


A tartósan munkanélküliek aránya a 2013-as év után bekövetkező emelkedést követően stagnál, 2014-ben az összes álláskereső 25,32%-a, tartósan nem talált állást. 2015-ben 25,11%-a, 2017-ben 26,43%-a a 180 napon túli regisztrált munkanélküliek aránya. Ez jelzi azt, hogy a régió elhelyezkedési nehézségei ellenére az álláskeresőink többsége el tud helyezkedni.

3.2.4. számú táblázat - Pályakezdő álláskeresőök száma és a 18-29 éves népesség száma (A táblázat kitöltése és elemzése opcionális.)

Év	18-29 évesek száma			Nyilvántartott pályakezdő álláskeresőök száma					
	Férfi	Nő	Összesen	Férfi		Nő		Összesen	
	Fő	Fő	Fő	Fő	%	Fő	%	Fő	%
2012	20	24	44	43	216,3%	47	197,9%	90	205,1%
2013	15	22	37	40	267,8%	47	212,5%	86	233,1%
2014	16	15	31	31	190,8%	29	193,3%	60	193,5%
2015	15	17	32	27	186,2%	29	173,1%	56	175,0%
2016	10	11	21	24	234,1%	25	227,3%	49	233,3%
2017	10	11	21	17	178,9%	18	171,4%	35	166,7%

Forrás: TeIR, Nemzeti Munkaügyi Hivatal



A Nemzeti Foglalkoztatási Szolgálat meghatározása alapján pályakezdő álláskeresőnek azokat a 25. életévüket – felsőfokú végzettséggel rendelkezők esetén 30. életévüket – be nem töltött fiatalokat tekintjük, akik tanulmányaik befejezését követően munkanélküli ellátásra nem szereztek jogosultságot.

A nyilvántartott pályakezdő álláskeresők száma 2012-ben 90-fő, ebből 47-fő női, 43-fő férfi pályakezdő van. A nyilvántartott 18-29 évesek száma 44-fő, ebből 20 a férfi és 24 a női nyilvántartott.

2013-tól folyamatos csökkenés figyelhető 2017-re összesen 35-fő a nyilvántartott pályakezdők száma. A 18-29-évesek száma is csökken 2017-re 21-főre.

b) alacsony iskolai végzettségűek foglalkoztatottsága

A munkanélküliek helyzetének vizsgálatakor nem hagyhatjuk figyelmen kívül az iskolai végzettség szerinti megoszlását, mivel az alacsony iskolai végzettséggel rendelkezők foglalkoztatási szempontból talán a leghátrányosabb helyzetben vannak.

3.2.5. számú táblázat - Alacsonyan iskolázott népesség

Év	Legalább az általános iskola 8. évfolyamát elvégzett 15 éves és idősebb népesség, a megfelelő korúak százalékában		Iskolai végzettséggel nem rendelkező 15 éves és idősebb népesség, a megfelelő korúak százalékában	
	Férfi (TS 1601)	Nő (TS 1602)	Férfi	Nő
	%	%	%	%
2001	90	82	9,4	17,2
2011	96	92,2	3,5	5,1

Forrás: TeIR, KSH Népszámlálás

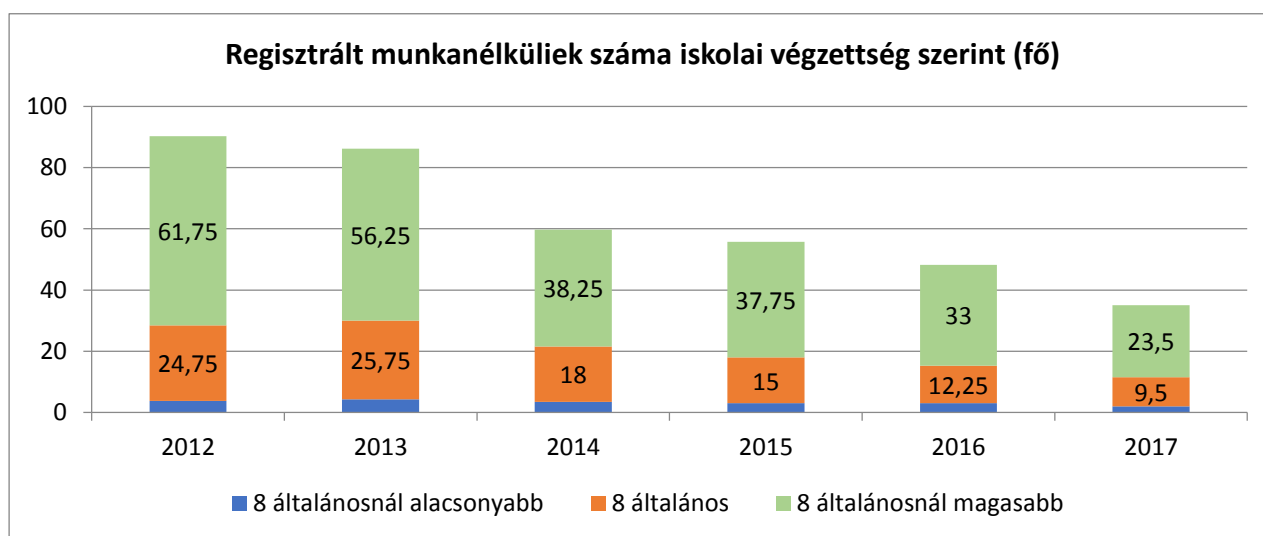
Érdemes rámutatnunk, hogy a lakosság előregedésével párhuzamosan csökken a 8 általánosnál alacsonyabb iskolai végzettségűek aránya. A lakosság iskolai végzettségének növekedése nagyjából arra vezethető vissza, hogy a belépő fiatal lakosság képzetesebb, mint a kilépő idősebb lakosság, másrészt

a mutató emelkedésében valószínűleg gazdasági okok is közrejátszanak, hiszen a munkaerőpiacon nagy valószínűséggel könnyebben talál munkát a képzett munkaerő.

3.2.6. számú táblázat - Regisztrált munkanélküliek/nyilvántartott álláskeresők száma iskolai végzettség szerint

Év	Regisztrált munkanélküliek/nyilvántartott álláskeresők száma összesen	Regisztrált munkanélküliek/nyilvántartott álláskeresők megoszlása iskolai végzettség szerint					
		8 általánosnál alacsonyabb végzettség (TS 0901)		Általános iskolai végzettség (TS 0902)		8 általánosnál magasabb iskolai végzettség (TS 0903)	
		Fő	%	Fő	%	Fő	%
2012	90	3,75	4,2%	24,75	27,4%	61,75	68,4%
2013	86	4,25	4,9%	25,75	29,9%	56,25	65,2%
2014	60	3,5	5,9%	18	30,1%	38,25	64,0%
2015	56	3	5,4%	15	26,9%	37,75	67,7%
2016	48	3	6,2%	12,25	25,4%	33	68,4%
2017	35	2	5,7%	9,5	27,1%	23,5	67,1%

Forrás: TeIR, Nemzeti Munkaügyi Hivatal



A településen a munkanélküliek körében nem jellemző a nyolc általánosnál alacsonyabb végzettség, nagy részük inkább több mint nyolc általánost elvégzettek köréből kerül ki. Azok a személyek, akiknek mindössze általános iskolai végzettsége van, szintén nem jelentős százalékot tesznek ki, amelynek egyik oka, hogy betanított munkára még mindig könnyebb elhelyezkedni, mint azoknak a személyeknek, akik egy konkrét szakmával rendelkeznek, és abban kívánnak elhelyezkedni is. A nyilvántartott álláskeresők legnagyobb hányadát azok adják, akiknek 8 általánosnál magasabb iskolai végzettségük van.

3.2.7. számú táblázat - Felnőttoktatásban résztvevők

Év	Általános iskolai felnőttoktatásban tanulók száma (TS 3401)	8. évfolyamot eredményesen befejezte a felnőttoktatásban (TS 3301)	
	Fő	Fő	%
2012	n.a	n.a	n.a
2013	n.a	n.a	n.a
2014	n.a	n.a	n.a
2015	n.a	n.a	n.a
2016	n.a	n.a	n.a
2017	n.a	n.a	n.a

Forrás: TeIR, Területi Államháztartási és Közigazgatási Információs Szolgálat (TÁKISZ)

3.2.8. számú táblázat - Felnőttoktatásban résztvevők száma középfokú iskolában

Év	Középfokú felnőttoktatásban résztvevők összesen	Szakiskolai felnőttoktatásban résztvevők száma (TS 3501)		Szakközépiskolai felnőttoktatásban résztvevők száma		Gimnáziumi felnőttoktatásban résztvevők		Középfokú tanulók száma a felnőttoktatásban (TS 3601)
	Fő	Fő	%	Fő	%	Fő	%	Fő
2012	n.a	n.a	n.a	n.a	n.a	n.a	n.a	n.a
2013	n.a	n.a	n.a	n.a	n.a	n.a	n.a	n.a
2014	n.a	n.a	n.a	n.a	n.a	n.a	n.a	n.a
2015	n.a	n.a	n.a	n.a	n.a	n.a	n.a	n.a
2016	n.a	n.a	n.a	n.a	n.a	na	n.a	n.a
2017	n.a	n.a	n.a	n.a	n.a	n.a	n.a	n.a

Forrás: TeIR, Területi Államháztartási és Közigazgatási Információs Szolgálat (TÁKISZ)

Szalánta nyolcosztályos általános iskolával rendelkezik, ám arányaiban egyre több szalántai gyermek tanul a közeli megyeszékhelyen különböző iskolákba szétszórva, így adataik megszerzése nehézségekbe ütközött. A felnőttoktatásban résztvevők számáról és az ő eredményeikről szintén nincs elérhető adatunk

c) közfoglalkoztatás

A magas munkanélküliséget igyekszik enyhíteni a közfoglalkoztatás új rendszere, amelyet a 2011. szeptember 1. napján hatályba lépett a közfoglalkoztatásról és a közfoglalkoztatáshoz kapcsolódó, valamint egyéb törvények módosításáról szóló 2011. évi CVI. törvény hozott létre. A közfoglalkoztatás szervezését településünkön Szalánta Község Önkormányzata látja el a Startmunka Programmal.

- Közfoglalkoztatásban résztvevők száma

év	Közfoglalkoztatásban résztvevők száma
2012	8
2013	24
2014	13
2015	8
2016	10
2017	10

Forrás: Önkormányzat adatai

2013-as évtől 2017-es évig Önkormányzatunk Mezőgazdasági Start-Közmunka programra vett részt. Elsődleges feladatköre zöldségtermesztés volt, ami jelentős részben biztosította az óvodánk friss alapanyagokból való ellátását. Nyilvánvalóan a zöldségtermesztésben többségükben női közfoglalkoztatottak kerültek előnybe, de a férfi munkaerőre is szükség volt. 2018-tól napjainkig a Közmunka program feladata Kaszálás és Közterületek karbantartás illetve kert-művelés az óvoda részére. A 2019-es évben a közfoglalkoztatottak száma 12-fő, ebből 8 női közfoglalkoztatott és 4 férfi közfoglalkoztatott. A mélyszegénységben élők és a településen kis létszámban élő romák foglalkoztatásában jelentős szerepet kapnak a közfoglalkoztatási programok. Ezen csoport igen jelentős részének a közfoglalkoztatás jelenti az egyetlen reális esélyt a munkához való jutásra, valamint abból a szempontból is igen hasznos, hogy a tartósan állás nélkül maradtakat visszavezeti a munka világába.

Községünk folyamatosan pályázik újabb és újabb közmunka program elnyerésére. Táblázatunkból jól kivehető, hogy 2014-től csökken a közfoglalkoztatottak száma.

d) a foglalkoztatáshoz való hozzáférés esélyének mobilitási, információs és egyéb tényezői (pl. közlekedés, potenciális munkalehetőségek, tervezett beruházások, lehetséges vállalkozási területek, helyben/térségben működő foglalkoztatási programok stb.

Szalánta község aktív álláskeresői helyben nem sok eséllyel találnak munkát, kivételt képez ez alól a község Közmunka Programja. A településünkön munkalehetőség elenyésző számban található, a megoldást leginkább a 10km-re található megyeszékhely jelenti, ahová helyi buszjáratokkal tudnak eljutni. Az általános menetidő 15-20 perc, személygépkocsival Pécs akár tíz perc alatt is elérhető. A munkanélkülieket az önkormányzat információhoz juttatja és elirányítja a Baranya Megyei Kormányhivatal Járási Kirendeltségébe. A munkaügyi központ számos eszközzel igyekszik az álláskeresőket visszavezetni a munka világába, úgy, mint átképzések, vállalkozóvá válás támogatása, közhasznú foglalkoztatás támogatása.

e) fiatalok foglalkoztatását és az oktatásból a munkaerőpiacra való átmenetet megkönnyítő programok a településen; képzéshez, továbbképzéshez való hozzáférésük

Kifejezetten ilyen célzatú programok a településünkön nem működnek, de a közel lévő Pécs városa több lehetőséget kínál.

A helyi kultúrház munkatársai igyekeznek a hozzájuk forduló fiatalok segítségére lenni a pályaválasztás és az álláskeresés tekintetében is, a környéken elérhető OKJ-s tanfolyamokat is felkutatják. Ezek a lehetőségek a helyi fiatalok számára ugyan csak áthidaló megoldást jelentenek, de mindenképpen hasznosak, mert nem céltalanul, munka nélkül telnek a napjaik.

f) munkaerő-piaci integrációt segítő szervezetek és szolgáltatások feltérképezése (pl. felnőttképzéshez és egyéb munkaerő-piaci szolgáltatásokhoz való hozzáférés, helyi foglalkoztatási programok)

Munkaügyi Hivatal Pécsi Kirendeltsége nyújtja a legnagyobb segítséget.

g) mélyszegénységben élők és romák települési önkormányzati saját fenntartású intézményekben történő foglalkoztatása

Önkormányzatunk a saját fenntartású intézményeiben nem foglalkoztat sem mélyszegénységben élőket, sem roma származású munkavállalót.

h) hátrányos megkülönböztetés a foglalkoztatás területén

Önkormányzatunknak a foglalkoztatás területén tapasztalt hátrányos megkülönböztetésről nincs tudomása. Azonban a hátrányos megkülönböztetést bizonyítani nagyon nehéz, mivel a roma lakosság jelentős része alulképzett, és így sokszor az alacsony képzettség, és nem az etnikai hovatartozás az indok az elutasításnál.

3.3 Pénzbeli és természetbeni szociális ellátások, aktív korúak ellátása, munkanélküliséghez kapcsolódó támogatások

Az szociális törvény alapján a szociálisan rászoruló személyek részére a következő pénzbeli és természetbeni ellátási formák adhatók:

- Pénzbeli ellátások: időskorúak járadéka, foglalkoztatást helyettesítő támogatás,
- rendszeres szociális segély, ápolási díj, lakásfenntartási támogatás, átmeneti segély,
- temetési segély.
- Egyes szociális rászorultságtól függő pénzbeli ellátások egészben vagy részben természetbeni szociális ellátás formájában is nyújthatók, így lakásfenntartási támogatás, átmeneti segély, temetési segély, rendszeres szociális segély, foglalkoztatást helyettesítő támogatás.



Természetbeni ellátás továbbá a köztemetés, közgyógyellátás, egészségügyi szolgáltatásra való jogosultság, adósságkezelési-szolgáltatás.

3.3.1. számú táblázat - Álláskeresői segélyben részesülők száma

Év	15-64 év közötti állandó népesség száma (TS 0803 és TS 0804 összesen)	Álláskeresői segélyben részesülők (fő) - (TS 1101)	Álláskeresői segélyben részesülők %
2012	900	2	0,2%
2013	889	2,25	0,3%
2014	866	2	0,2%
2015	855	2	0,2%
2016	852	2,25	0,3%
2017	n.a	3	n.a

Forrás: TeIR, Nemzeti Munkaügyi Hivatal

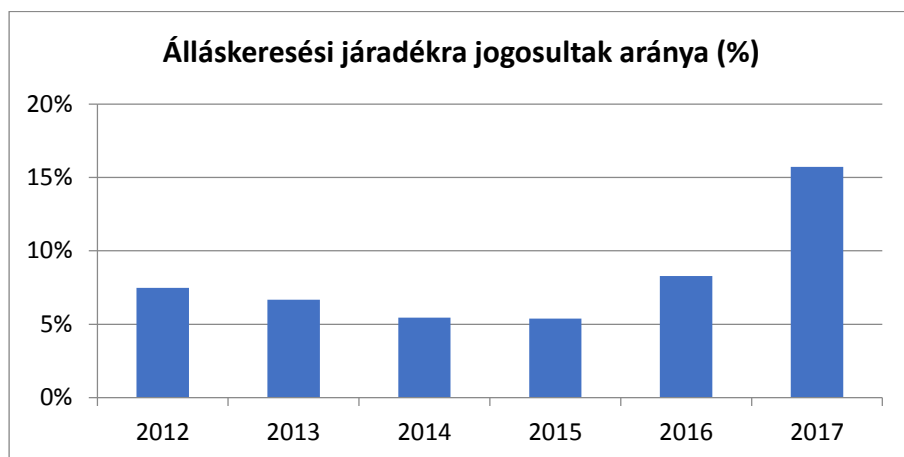


3.3.2. számú táblázat - Járadékra jogosult regisztrált munkanélküliek/nyilvántartott álláskeresők száma

Év	Regisztrált munkanélküliek/nyilvántartott álláskeresők száma (TS 1301)	Álláskeresői járadékra jogosultak (TS 1201)	
	Fő	Fő	%
2012	90	6,75	7,5%
2013	86	5,75	6,7%
2014	60	3,25	5,4%
2015	56	3	5,4%
2016	48	4	8,3%
2017	35	5,5	15,7%

Forrás: TeIR, Nemzeti Munkaügyi Hivatal

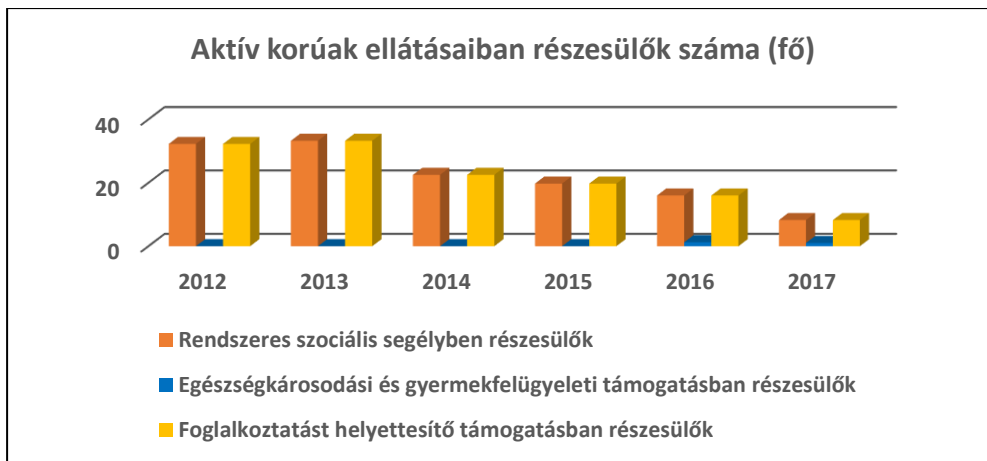
Az álláskeresői segélyben és az álláskeresői járadékban részesülők létszámát vizsgálva megállapítható, hogy a regisztrált munkanélküliek száma 2012 és 2017 között a felére csökkent, az álláskeresői járadékra jogosultak száma 2012 és 2017 minimális csökkenést mutat. A foglalkoztatást helyettesítő támogatástól elesett 30 nap munkaviszonyt leigazolni nem tudók számáról nincsen adatunk.



3.3.3. számú táblázat - Aktív korúak ellátása - Rendszeres szociális segélyben, egészségkárosodási és gyermekfelügyeleti támogatásban, valamint foglalkoztatást helyettesítő támogatásban részesítettek száma

Év	Rendszeres szociális segélyben részesített regisztrált munkanélküliek száma (negyedévek átlaga) - TS 1401 (2015. február 28-tól az ellátás megszűnt, vagy külön vált EGYT-re és FHT-ra)	Egészségkárosodási és gyermekfelügyeleti támogatásban részesülők átlagos száma 2015. márc. 1-től érvényes módszertan szerint (TS 5401)		Foglalkoztatást helyettesítő támogatásban részesítettek átlagos havi száma (2015. március 01-től az ellátásra való jogosultság megváltozott)	
	Fő	Fő	15-64 évesek %-ában	Fő	Munkanélküliek %-ában
2012	32,25	n.a	3,58%	32	35,73%
2013	33,25	n.a	3,74%	33	38,55%
2014	22,5	n.a	2,60%	23	37,66%
2015	19,75	n.a	2,31%	20	35,43%
2016	16	1,25	1,88%	16	33,16%
2017	8,25	1	n.a	8	23,57%

Forrás: TelR, Nemzeti Munkaügyi Hivatal



3.4 Lakhatás, lakáshoz jutás, lakhatási szegregáció

E fejezetben a lakhatáshoz kapcsolódó területet elemezzük, kiemelve a bérlakás-állományt, a szociális lakhatást, az egyéb lakáscélra nem használt lakáscélú ingatlanokat, feltárva a településen fellelhető elégtelen lakhatási körülményeket, veszélyeztetett lakhatási helyzeteket és hajléktalanságot, illetve a lakhatást segítő támogatásokat. E mellett részletezzük a lakhatásra vonatkozó egyéb jellemzőket, elsősorban a szolgáltatásokhoz való hozzáférést.

3.4.1. számú táblázat - Lakásállomány

Év	Lakásállomány (db) (TS 4201)	Ebből elégtelen lakhatási körülményeket biztosító lakások száma	Bérlakás állomány (db)	Ebből elégtelen lakhatási körülményeket biztosító lakások száma	Szociális lakásállomány (db)	Ebből elégtelen lakhatási körülményeket biztosító lakások száma	Egyéb lakáscélra használt nem lakáscélú ingatlanok (db)	Ebből elégtelen lakhatási körülményeket biztosító lakások száma
2012	437	4	1	0	0	0	0	0
2013	437	2	1	0	0	0	0	0
2014	437	2	1	0	0	0	0	0
2015	448	2	1	0	0	0	0	0
2016	448	2	1	0	0	0	0	0
2017	n.a	2	1	0	0	0	0	0

Forrás: TeIR, KSH Tstar, önkormányzati adatok

Szalántán a 2012-es évben az összes lakásállomány 437, 2016-ban az összes lakásállomány 448 db. Ebből az elégtelen lakhatási körülményeket biztosító lakások száma bármely évben kevesebb mint 1%- igaz, hogy rendkívül tágan értelmezhető az elégtelen lakhatási körülmények fogalma. Településünkön egy darab védőnői szolgálati bérlakás van, szociális lakásállomány, illetve egyéb lakáscéljára használt lakáscélú ingatlan nincs.

A közműszolgáltatásokhoz való hozzáférés mutatószámai fontos tényezők a lakosság életminősége szempontjából. Településünkön a vezetékes vízzel ellátott lakások aránya 100%, az árammal ellátott lakások aránya 100 %, a vezetékes gázzal ellátott lakások aránya 65%.

A település területéhez tartozik a Szalántától keletre fekvő Eszterágpuszta elnevezésű szegregátum, ahol nagyjából szoba-konyhás, alacsony komfort fokozattal rendelkező lakások találhatók. 23 család él itt, a lakások döntő többsége lakott. Az áramszolgáltatás mindenhol hozzáférhető, többen vannak, akik az előre fizetős mérőóra alapján jutnak áramhoz. A lakások nem mindegyike ellátott vezetékes vízzel, a lakásoknak jelentős részében nincs fürdőszoba sem- itt ismét felmerül a kérdés, hogy vajon a fürdőszoba hiánya önmagában elégtelen lakhatási körülményt jelent-e.

a) bérlakás-állomány

Önkormányzatunk egy darab bérlakással rendelkezik, itt jelenleg a védőnő lakik.

b) szociális lakhatás

Önkormányzatunk bérlakással nem rendelkezik.

c) egyéb lakáscélra használt nem lakáscélú ingatlanok

A településünkön nincs tudomásunk olyan személyről, aki nem lakáscélú ingatlanban lakik.

e) lakhatást segítő támogatások

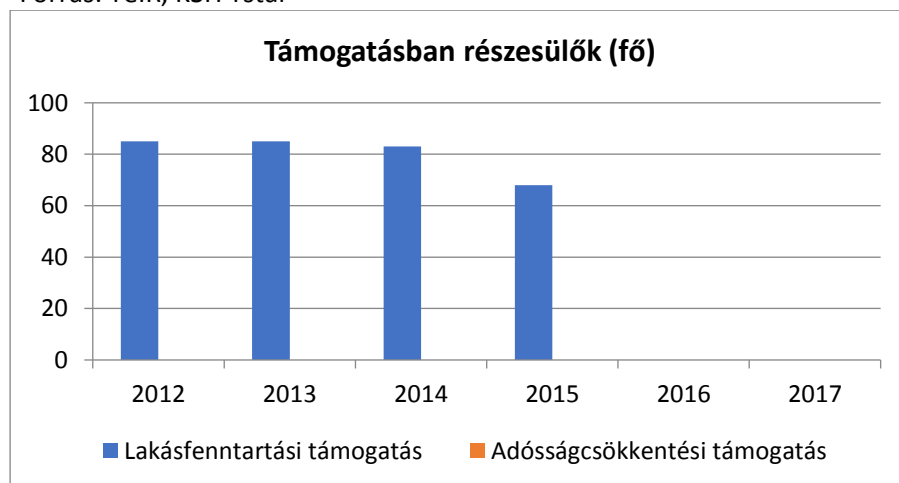
A szociálisan rászorulóknak kiterjedt támogatási rendszer működik, amely több elemből tevődik össze.

A lakhatást segítő támogatási forma egyik legjelentősebb eleme a normatív lakásfenntartási támogatás.

3.4.2. számú táblázat - Lakásfenntartási és adósságcsökkentési támogatásban részesülők száma

Év	Lakásfenntartási támogatásban részesített személyek száma (TS 6001)	Adósságcsökkentési támogatásban részesítettek száma (TS 6101)
2012	85	n.a
2013	85	n.a
2014	83	n.a
2015	68	n.a
2016	n.a	n.a
2017	n.a	n.a

Forrás: TeIR, KSH Tstar



. Az elemzett 2012, 2013, 2014-es időszakban a lakásfenntartási támogatásban részesített személyek száma 85-fő, a 2015-ös évben 68-főre csökken vissza.

f) eladósodottság

Az eladósodottság mértékére vonatkozó objektív adatok nem állnak rendelkezésre. A községben sokaknak van lakásépítéssel, vásárlással összefüggő hitelük. A jogszabályváltozások okán a közüzemi szolgáltatók nem küldenek értesítést arról, mely ügyfelek tekintetében áll fenn fizetési hátralék.

g) lakhatás egyéb jellemzői: külterületeken és nem lakóövezetben elhelyezkedő lakások, minőségi közszolgáltatásokhoz, közműszolgáltatásokhoz, közösségi közlekedéshez való hozzáférés bemutatása

Településünkön hajléktalan személy nem él.

Az internet hozzáférés és a kábeltévé mindenki számára elérhető, akinek anyagi lehetőségei engedik a szolgáltatáshoz való csatlakozást.

3.5 Telepek, szegregátumok helyzete

a) a telep/szegregátum mint lakókörnyezet jellemzői (kiterjedtsége, területi elhelyezkedése, megközelíthetősége, lakásállományának állapota, közműellátottsága, közszolgáltatásokhoz való hozzáférés lehetőségei, egyéb környezet-egészségügyi jellemzői stb.) b) a telepen/szegregátumokban élők száma, társadalmi problémák szempontjából főbb jellemzői (pl. életkori megoszlás, foglalkoztatottsági helyzet, segélyezettek, hátrányos, halmozottan hátrányos helyzetű gyermekek aránya, stb.) c) szegregációval veszélyeztetett területek, a lakosság területi átrendeződésének folyamatai

2011. évi népszámlálást követően a szegregátumok lehatárolása központilag történt meg. A rendszerváltást követő átalakulás hatásai – leginkább a munkaerőpiaci igények változása következtében – jelentős társadalmi különbségeket generáltak. Ezzel párhuzamosan az önkormányzatok igyekeztek a lakásállományukat csökkenteni, és a lakáspiacon nem vagy nagyon nehezen értékesíthető lakások maradtak a tulajdonukban. Az értéktelenebb lakások leggyakrabban a városok szélén, külterületein, perifériáján helyezkedtek el, melyekbe az alacsony jövedelemmel vagy rendszeres jövedelemmel nem rendelkező családok költöztek be. A társadalmi-gazdasági átalakulás lakáspolitikája jelentős mértékben hozzájárult a szegregáció kialakulásához, így a szegregáló és szegregált terület lakosságának társadalmi exklúziójához. (Egedy, 2000)

A térbeli szegregációt a helyi társadalom széteséseként is értelmezhetjük, különösen a települések esetében, ahol a térbeli távolság egyben a társadalomszerkezetben elfoglalt helyzetet is reprezentálja. A térben elkülönülő lakosság közötti kommunikáció, munkakapcsolat szinte a minimálisra redukálódik, a kultúrák egymástól szegregáltan jelennek meg, fizikai esélye sincs a kultúrák találkozásának, az egymás megismerésének. (Szirma és Váradi, 2012) „Annak érdekében, hogy az egyenlőtlenségek ne nőjenek, a területi célzás és beavatkozások szektorközi összehangolása mellett ugyanilyen fontos, hogy a fejlesztési források az esélyegyenlőség valós figyelembevételével kerüljenek felosztásra”. (Ürmös, 2009 pp.36)

A lakások koncentrációja e területeken a halmozottan hátrányos helyzetű lakónépesség koncentrációját hozta magával olyan lakhatási körülmények között, melyek már a rendszerváltáskor sem feleltek meg a minimálisan elvárható, méltányos életkörülményeknek. A szegregátumok kialakulásának okai között több tényező játszott szerepet az elmúlt évtizedekben. Alapvető kiindulási pont a lakóépületek állapota és a lakhatási feltételek rendkívül alacsony szintje e területeken, mely folyamatosan romlik. Eltérő ugyan egy-egy szegregátum az átlagos komfortfokozat, a közterületek állapota vagy a lakások fajtái szerint, de mindenhol megfigyelhető a lakhatási feltételek átlagnál alacsonyabb foka.

A szegregátumokban jelentős önkormányzati bérlakás állomány van, mely többsége szociális bérlakás. A külterületi lakások tekintetében az alábbi területeken lenne fontos a fejlesztés, beavatkozás:

- közműszolgáltatások, szemétszállítás rendezése,
- szennyvíz-elvezetés,
- vízhálózat kiépítése,
- lakások komfortfokozata
- közvilágítás és járdák állapotának javítása.

A vonatkozó szakirodalmak szerint a lakóhelyi környezet, valamint a lakáskörülmények lényeges befolyást gyakorolnak az egyének egészségi állapotára. A lakókörnyezetben megvalósuló változások (komfortfokozat növekedése, laksűrűség csökkenése, tiszta lakókörnyezet) javítják az életminőséget, csökken a szív- és érrendszeri, a daganatos és a légzőszervi megbetegedések, a mentális zavarok, a balesetek, a fertőző megbetegedések kialakulásának kockázata. (lásd: Vitrai és Varsányi, 2015).

Szegregátumnak nevezük azokat a területeket, ahol az aktív korú népességben belül a legfeljebb általános iskolai végzettséggel rendelkezők és a rendszeres munkajövedelemmel nem rendelkezők aránya mindkét mutató tekintetében magasabb, mint ötven százalék.



Közigazgatás

150 millió forintos támogatás Szalánta hátrányos helyzetű lakóinak
OrientPress Hírügynökség (OPH)
2015. november 30.

A „Gyalogúton” című projekt közel 150 millió forintos európai uniós támogatás révén valósult meg, melynek célja a cigányság és a helyi szegregátumban élő emberek életkörülményeinek javítása volt. Sikeresnek és eredményesnek ítéli a lakosság ezt a most befejeződött szalántai projektet, amely az érintetteknek esélyt adott a felzárkózásra, a többségi társadalomba való beilleszkedésre - tudatta szerkesztőségünkkel Szalánta Község Önkormányzata.

Az 1249 fős Szalántán két szegregált terület különíthető el: a németi településrészen a Zrínyi utca végi házsorok, valamint Eszterágpusztá. Mindkét helyen hátrányos helyzetű emberek élnek, akik alacsony vagy elavult képzettséggel rendelkeznek, ebből kifolyólag jellemzően munkanélküliek. Túlnyomórészt komfort nélküli, rossz állapotú otthonokban laknak, folyamatosan anyagi és szociális gondok közepette. Nekik kínált átfogó segítséget a 2012-ben meghirdetett Komplex telep-program.

A 2014 márciusában indult, „Gyalogúton – szegregátumban élők társadalmi befogadásának segítése Szalántán” című projektben a település önkormányzata, a Türr István Képző és Kutató Intézet, a MIOK a hátrányos helyzetű emberekért Alapítvány és a helyi Roma Nemzetiségi Önkormányzat dolgozott együtt. Azt a célt tűzték ki maguk elé, hogy az érintett lakosoknak esélyt adjanak a felzárkózásra, a többségi társadalomba való beilleszkedésre, továbbá jobban összekovácsolják a település közösségét.

A programba 71 embert vontak be, akiknek egyrészt szociális munkások, esetmenedzserek segítettek a mindennapok kihívásaiban, az adósságkezeléstől kezdve egészen a gyermeknevelésig. Másrészt rendszeressé váltak a közösségi események: például nagy főzéseket, gyermekprogramokat tartottak, ahol nem csupán a szegregátumokban élőket, hanem Szalánta többi lakosát is szívesen látták. A programok lebonyolítására két közösségi épületet jelöltek ki: egyfelől a németi településrészen a

felújított művelődési házat – az lett az úgynevezett Csillagház –, másfelől a Csillag Szolgáltató Pontot, amely az Eszterárgpusztán felállított mobilházban kapott helyet. Mindkét beruházásra ugyancsak a projekt keretében került sor.

A szegregátumok aktív korú lakóinak számára tanfolyamokat is lebonyolítottak, azzal a céllal, hogy a résztvevők használható tudást kapjanak, amely a munkaerő-piacon és otthon is előnyükre válik. Építőipari, illetve kerti munkás-, zöldségtermesztő segédmezőgazdász-, tisztítás-technológiai szakmunkás-képzést, továbbá komplex munkaerő-piaci tréninget tartottak nekik. Mindemellett számos olyan programot szerveztek, amely egészségtudatosabb életmódra ösztönözte a helyieket: például arra, hogy hagyják abba a dohányzást, vagy éppen arra, hogy – a lehetőségeikhez mérten – egészségesen táplálkozzanak. A „Gyalogúton” című projekt a TÁMOP-5.3.6.-11/1-2012-0045 pályázat keretében, 149.334.633 Ft-os támogatásból valósult meg, 2014. március 1-je és 2015. november 30-a között.

3.5.1. számú táblázat - Telepek, szegregátumok helyzete

Telepek, szegregátumok száma a településen:	1	
Telepi lakások száma a településen:	2012	23
	2013	23
	2014	23
	2015	23
	2016	23
	2017	23
A telep/ek, szegregátum/ok elhelyezkedése a település területéhez viszonyítva:	Szalántától keletre helyezkedik el, régen uradalmi cseléd lakások voltak itt.	
A telep/ek megközelíthetősége:	gyalog, buszjárat nincs, a telepre egy bekötőúton lehet eljutni	
A telepek közelében lévő egészségtelen üzemek, létesítmények (kérjük, sorolja fel, van-e a közelben - és ha igen milyen távolságra - szeméttelep, feldolgozó üzem stb.):	állat tartó telep (pulyka)	

Forrás: helyi adatgyűjtés

Napjainkban hátrányos helyzetű családok élnek itt, többségük roma származású, a környék apró falvaiból települtek ide és vásárolták meg a korábbi „ cseléd „házakat A két településrészen élő lakosság életfeltételeinek javítása érdekében, az elszigetelődés és a leszakadás mérséklésére az Önkormányzat 2003. óta Tanyagondnoki Szolgálatot működtet. Eszterág-pusztá lakóinak aránya a falu lakosságához képest 8 %. Szalánta egyértelműen szegregált része Eszterárgpuszta, amelyen 20-30 család él, nagyjából roma származásúak. A családsegítő és gyermekjóléti szolgálat csak a kiemelten veszélyeztetett családokkal foglalkozik ezen a területen, de fokozott jelenlétünkől kifolyólag rálátásunk van a többi családot érintő problémákra is. A rokoni kapcsolatok itt alapvetően szorosak és szövevényesek, ennek következtében gyakoriak a viták. A telep a főutcán található buszmegállótól kb. 15 perc gyalogosan, betonúton. 2013 óta roma és nem roma származású emberek szemlélete jelentősen pozitív irányú változást vett. Sajnálatos módon ez nem az összlakoságra jellemző hogy még kivetni valót maga után. Felismerni látják, hogy a megélhetésükhöz és a jobb lakhatási körülményeik javítására biztos anyagi háttérre van szükségük. Egyre többen keresnek és találnak munkahelyet, legyen ez közmunkaprogram, óvodában konyhai kisegítő, vagy akár külföldi munkavállalás. Ugyanakkor ez még mindig kevés, hiszen az életszínvonaluk növelésére ez nem elég.

A lakások nagyrészt erősen leromlott állapotban vannak, gyakran hiányzik a külső szigetelés is, belülről a festésen kívül egyéb felújítási munkák nem gyakoriak, amely valószínűsíthetően a rossz anyagi helyzetnek köszönhető. Azonban elmondható, hogy minden lakásban van vezetékes víz, és vezetékes áramszolgáltatás

vagy feltöltő kártyás mobilóra. Szelektív hulladéktároló kihelyezésére sor került. Három-négy család tart haszon állatot /ló, sertés, kecske/. Konyhakertet nem művelnek.

A telep szomszédságában található egy nagyobb, állatokat tartó cég, de csak minimális létszámban foglalkoztat helyi munkaerőt. Az életkori megoszlás szerint jobbra fiatalok és középkorúak élnek itt, a kisgyermek számuk viszonylag magas. Alapvető probléma az iskolázatlanság és az ebből fakadó elhelyezkedési nehézségek.

A helyi Roma Nemzetiségi Önkormányzat az a szereplő, aki a legtöbbet teszi az itt élőkért. Az elnök szervez ruhaosztást, kulturális programokat, illetve élelmiszer csomag osztást.

Mivel a szalántai romák döntő többsége a szegregátumban él, így a fent említett fejlesztések nagy része is őket célozza.

3.5.3.számú táblázat-A telepeken, szegregátumokban élők

		összes fő	férfi	nő
a telepen/szegregátumokban élők száma és változása	2015	47	17	30
	2016	47	17	30
	2017	44	14	29
	2018	44	15	29
	2019	43	15	28
0-6-éves		2	1	1
7-14 éves		9	3	6
15-30 éves		9	4	5
31-45 éves		8	2	6
46-64 éves		12	3	9
65< éves		3	1	2
az aktív korúak (15-64 év) közül foglalkoztatott		23	10	13
munkanélküli		3	1	2
Inaktív		2	1	1
eltartott		2	0	2
segélyezettek száma		15	5	10
hátrányos helyzetű gyermekek száma		3	1	2
halmozottan hátrányos helyzetű gyermekek száma		5	2	3

Forrás: Önkormányzati adatok

3.6 Egészségügyi és szociális szolgáltatásokhoz való hozzáférés

a) az egészségügyi alapszolgáltatásokhoz, szakellátáshoz való hozzáférés

Településünkön a települési önkormányzati feladatok tekintetében az egészségügyi alapellátás biztosított. Helyben, a szalántai Egészségházban dolgozik a vállalkozó háziorvos, itt van a körzeti védőnő tanácsadó is. Heti öt alkalommal rendel a háziorvos, aki a gyermekek ellátását is biztosítja. A hétközi és hétvégi orvosi ügyeletet Pécs látja el. Járóbeteg ellátását szintén Pécs látja el.

3.6.1. számú táblázat – Orvosi ellátás

Év	Felnőttek és gyermekek részére szervezett háziorvosi szolgálatok száma (TS 4401)	Csak felnőttek részére szervezett háziorvosi szolgáltatások száma (TS 4301)	A házi gyermekorvosok által ellátott szolgálatok száma (TS 4501)
2012	1	n.a	n.a
2013	1	n.a	n.a
2014	1	n.a	n.a
2015	1	n.a	n.a
2016	1	n.a	n.a
2017	1	n.a	n.a

Forrás: TeIR, KSH Tstar

b) prevenció és szűrőprogramokhoz (pl. népegészségügyi, koragyermekkor kötelező szűrésekhez) való hozzáférés

A népegészségügyi, kora gyermekkor kötelező szűrésekhez való hozzáférés a lakosság számára biztosított

c) fejlesztő és rehabilitációs ellátáshoz való hozzáférés

A helyi óvodában logopédus foglalkozik a gyerekekkel, az iskolában főállásban dolgozik fejlesztő pedagógus, és szükség szerint Pécsről jár be a logopédus. Az óvodában és az iskolában összesen egy fő pszichológus dolgozik, aki szintén Pécsről jár be.

d) közétkeztetésben az egészséges táplálkozás szempontjainak megjelenése

Közétkeztetés településünkön nincs. A helyi óvodában főznek az óvodásokra és az általános iskolásokra is. A menza kiemelkedő színvonalú, jóízű ételeket tálalnak fel, az adagok bőségesek, és az ára is megfizethető. A szalántai önkormányzat lehetőséget biztosít 50% térítés igénylésére, illetve ingyenes étkeztetésre is. Azok a gyerekek, akik után a szülők rendszeres szociális támogatásban részesülnek, a támogatást az ingyenes óvodai ellátásban kapják meg. Nyári gyermekétkeztetést valósítunk meg támogatásból.

e) sportprogramokhoz való hozzáférés

Már a helyi óvoda is gondot fordít a gyermekek sport által nevelésére, emellett a helyi általános iskolában járó gyerekek is kötelezően részt vesznek a tornaórákon. A mindennapos testnevelés óra felmenő rendszerben kerül bevezetésre, a 2013 szeptemberétől iskolát kezdő első osztályosok, valamint az ötödikesek vesznek részt mindennap testnevelés foglalkozáson. Az iskolában két testnevelő tanár dolgozik, teljes munkaidőben. Akik inkább a néptánc iránt érdeklődnek, azoknak lehetőségük van becsatlakozni a Szalántai Marica Kulturális Egyesület heti horvát néptánc foglalkozására. Szalántán sportegyesület is működik, ők elsősorban futballal foglalkoznak. Az ugrálóköteles szakkör szintén gyermekeknek szól, a szakkör a helyi kultúrházban működik, az edzők heti két foglalkozást tartanak, önkéntes munkában.

A szalántai Horgászegyesületnek felnőtt és gyermek is egyaránt tagja lehet, ez is egyfajta lehetőség a mozgásra.

A helyi fiataloknak nagy igényük van a sport programokra, a legsikeresebb rendezvények helyben azok, amelyeknek valamilyen sport vonatkozásuk is van.

A sportélethez azonban mindenképpen azok jutnak inkább hozzá, akik rendelkeznek a megfelelő erőforrásokkal, elsősorban értem ezalatt az anyagi bázist, hiszen a sportkörü tagságért fizetni kell, emellett meg kell vásárolni a szükséges felszereléseket is, ami egy többgyermekes szegény körülmények között élő családnak akár elérhetetlen is lehet

f) személyes gondoskodást nyújtó szociális szolgáltatásokhoz való hozzáférés A településen a személyes gondoskodást nyújtó szociális ellátások:

- Pécs és Környéke Szociális Alapszolgáltatási és Gyermejkölési Alapellátási Központ és családi Bölcsőde
- Házi segítségnyújtás
- Gyermejkölési szolgálat- családsegítés
- Falugondnoki szolgálat

g) hátrányos megkülönböztetés, az egyenlő bánásmód követelményének megsértése a szolgáltatások nyújtásakor

Az Önkormányzattal szemben a közszolgáltatások nyújtása során hátrányos megkülönböztetés, az egyenlő bánásmód követelményének megsértése miatt eljárás nem indult.

h) pozitív diszkrimináció (hátránykompenzáló juttatások, szolgáltatások) a szociális és az egészségügyi ellátórendszer keretein belül

3.6.2. számú táblázat - Közgyógyellátási igazolvánnyal rendelkezők száma

Év	Közgyógyellátási igazolvánnyal rendelkezők száma (TS 5601)
2012	44
2013	90
2014	105
2015	92
2016	42
2017	n.a

Forrás: TeIR, KSH Tstar

A közgyógyellátás a szociálisan rászorult személyek részére, egészségi állapotuk megőrzéséhez és helyreállításához célzó hozzájárulás.

A nyugdíjak néhány százalékos emelkedése miatt a normatív és a méltányos közgyógyellátásra való jogosultság a nyugdíjasok körében csökkent.

A 2013 évben történt változások megbonyolították a közgyógyellátások ügyintézését, mivel minden esetben az önkormányzat jegyzőjének hatáskörébe tartozó méltányos közgyógyellátásnál is -először a járási hivatal bírálata szükséges. 2013-ban, 2014-ben és 2015-ben igen magas volt a közgyógyellátási igazolvánnyal rendelkezők száma. Ez a szám 2016-ra a felére esett vissza.

3.6.3. számú táblázat - Ápolási díjban részesítettek száma

Év	Ápolási díj, alanyi jogon: támogatásban részesítettek évi átlagos száma (TS 5901)	Ápolási díj, méltányossági alapon: támogatásban részesítettek évi átlagos száma (TS 5902)	Összesen
2012	n.a	n.a	n.a
2013	n.a	n.a	n.a
2014	n.a	n.a	n.a
2015	n.a	n.a	n.a
2016	n.a	n.a	n.a
2017	n.a	n.a	n.a

Forrás: TeIR, KSH Tstar

Ápolási díjat alanyi jogon a súlyosan fogyatékos és a 18 év alatti tartósan beteg gyermek után lehet a hozzátartozónak igényelni. Ezen kívül megállapítható még fokozott ápolási díj és méltányos alapon járó ápolási díj is. Az ápolási díj több család esetében a munka nélkül maradt családtag, illetve hozzátartozó egyetlen rendszeres jövedelme.

3.7 Közösségi viszonyok, helyi közelet bemutatása

a) közösségi élet szinterei, fórumai



A település lakossága életminőségének javítását úgy lehet a lehető legteljesebben biztosítani, ha tevékenységeink során a gazdaság, a társadalom és környezet problémáit együtt kezeljük. Ezért törekednünk kell a közösségi élet minél sokrétűbbé tételére, a közösségi életbe be kell vonni az önkormányzati intézményeket, a munkahelyeket, a lakóközösségeket, az egyházat és a civil szervezeteket.

Szalántán igen aktív a közösségi élet, a 2013-as évben jelen pillanatig 7 nyilvántartásba vett civil szervezet tevékenykedik. Működik horgászegyesület, sportegyesület, két nemzetiségi táncsoport, horvát és roma nemzetiségi egyesület, az óvodának és az iskolának is van civil szervezete, sőt most van folyamatban egy falu- és közösségfejlesztő tevékenységet ellátó alapítvány szervezése.

1. Marica Kulturális Egyesüle
2. Szalántai Csillagok Egyesülete
3. Fogd a szalántai óvodások kezét Alapítvány
4. Holnapért Alapítvány
5. Horgászegyesület
6. Polgárőr Egyesület
7. Hunyadi Sportegyesület

A civil szervezetek aktívak, sokszínű tevékenységeikkel a község fejlődéséhez nagymértékben hozzájárulnak, az önkormányzattal együttműködve számos sport és szabadidős tevékenységet szerveznek a falu minden korosztályának, minden rétegének. A civil szervezetek önálló programjai is sok falubélit megmozgatnak.

Az egyház közösségi életben betöltött szerepe évről-évre nő, helyben katolikus plébánia működik. A katolikus egyház pályázati támogatást nyert a templom tetőszerkezetének felújítására és a csapadékvíz-elvezető rendszer kiépítésére is, itt 2019 nyarán befejeződtek a munkálatok. Szalántán az 1960-as években épült meg a kultúrház, amely 2011-ben IKSZT-ként született újjá.

Településünkön az alábbi állandó programokkal színesítjük a lakosság életét: adventi készülődés (négy hétvégén át), Mikulás ünnepség, Márton napi libaságok, Töklámpások ünnepe, Magyar Népmese Napja, Falunap, Nyári napközis tábor, Pünkösdőlés, Húsvéti játszóház, Anyák napja, Farsangi mulatságok, Magyar Nyelv Napja, Magyar Kultúra Napja, Iskolai hangverseny – és még sorolhatnánk hosszan, de ezek azok a programok, amelyek minden évben megrendezésre kerülnek.

A település „SZALÁN TA” néven havonta megjelenő lappal rendelkezik. A kiadvány beszámol a település közösségi életéről, tudósít a kiemelt történésekről, tájékoztatót ad a települést érintő eseményekről, programokról. Minden kiadványban ismertetjük a képviselőtestület által hozott döntéseket. Az újság megjelenítésének költségeit az önkormányzat fedezi, és az újság minden, a településen található lakott házhoz, továbbá a vállalkozások és az intézmények felé is eljut. Idén a nyomtatási költségeket pályázatból fedezi az önkormányzat. Az információáramlását segíti továbbá a település honlapja: www.szalanta.hu, valamint a helyi kultúrház munkatársai által működtetett blog is, a www.szalanta.blogspot.com is. A fontos

híreket, eseményeket, információkat emellett a helyi buszmegállóba, valamint a közösségi csomópontokba, intézményekbe is ki szoktuk plakátolni.

b) közösségi együttélés jellemzői (pl. etnikai konfliktusok és kezelésük)

A három nemzetiség, a magyar, a horvát és a roma egymást segítve, békében éli mindennapjait. A századelőn nem volt ez mindig így, de az első vegyes házasságok megoldották a konfliktusokat. Jelenleg a nemzetiség önkormányzatok és egyesületek, csak úgy tudnak fennmaradni és működni, ha kölcsönösen segítik egymást a rendezvényeken és a mindennapi életben.

A korok közötti együttélés sem okoz gondot, a fiatalok becsülik az idősebb korosztályt, tiszteletben tartják az időseket.

c) helyi közösségi szolidaritás megnyilvánulásai (adományozás, önkéntes munka stb.)

A civil szervezetek munkájukkal is enyhítik a hátrányos helyzetű családok mindennapjait.

A szolidaritás és felelősség mind a magánemberekben, mind a településen működő gazdasági szervezetekben jelen van, amely jellemzően felajánlások formájában nyilvánul meg.

Napjainkban egyre inkább középpontba kerül az önkéntes munka, mint a szolidaritás és a megkülönböztetés-mentesség kifejeződésének egyik legfontosabb formája. Az önkéntesség jelentősége kettős: egyrészt hozzájárul a társadalom kohéziójához, másrészt magukat az önkénteseket is segíti készségeik fejlesztésében és személyes fejlődésükben. Az Önkéntes programok egyrészt lehetőséget nyújtanak arra, hogy az önkéntesek tudást, tapasztalatot szerezzenek a programban vállalt tevékenységi területeken - oktatás és a szociális ellátás témakörében-, másrészt hozzájárulnak a hazai önkéntesség kultúrájának elterjesztéséhez is.

Némely rendezvényünket támogatják a helybéli vállalkozók és civilek, elsősorban a falunapot. Erre nagy szükség van, mert az önkormányzat pénzeszközei egyre fogynak.

3.8 A roma nemzetiségi önkormányzat célcsoportokkal kapcsolatos esélyegyenlőségi tevékenysége, partnersége a települési önkormányzattal

Településünkön 2010 óta működik Roma Nemzetiségi Önkormányzat. A létesítő okiratban is megjelölt kiemelt célja a roma kulturális hagyományok ápolásának segítése, a közös kulturális identitásuk megerősítése. Ennek érdekében az elmúlt három évben támogatták a helyi romákat a hagyományainak megismerésében, azok őrzésében, valamint a roma nyelvű hitéleti eseményeken, úgymint miséken és búcsúkon való részvételt. A helyi önkormányzat a helyi nemzetiségi önkormányzat részére – annak székhelyén biztosítja az önkormányzati működés személyi és tárgyi feltételeit, továbbá gondoskodik a működéssel kapcsolatos végrehajtási feladatok ellátásáról. A helyi roma nemzetiségi önkormányzat kötelező közfeladata többek közt a képviselt közösség érdekképviseletével, esélyegyenlőségének megteremtésével kapcsolatos feladatok ellátása, különös tekintettel a helyi önkormányzatnak a nemzetiségek jogainak érvényesítésével kapcsolatos feladataira. A helyi roma nemzetiségi önkormányzat önként vállalt feladatot láthat el különösen a nemzetiségi oktatási és kulturális önigazgatással összefüggő ügyekben, a társadalmi felzárkózás, a szociális, ifjúsági, kulturális igazgatás és a közfoglalkoztatás területén, valamint településüzemeltetési és településrendezési feladatok körében. A roma nemzetiség érdekképviseletét településünkön a Roma Nemzetiségi Önkormányzat látja el.

3.9 Következtetések: problémák beazonosítása, fejlesztési lehetőségek meghatározása.

A mélyszegénységben élők és a romák helyzete, esélyegyenlősége vizsgálata során településünkön	
beazonosított problémák	fejlesztési lehetőségek
-Munkanélküliek számának csökkentése	-Közmunkaprogram további fenntartása -Segítségnyújtás az elsődleges munkaerő piaci elhelyezkedésére
A mélyszegénységben élők egészségügyi állapotuknak szintfenntartása, javítása	-Szűrésekre történő eljutás segítése/szűrőbuszok rendszeres lehívása a településre/ -Prevenációs programok szervezése
-Szegregátumokban élők körében magasabb a munkanélküliség, alacsonyabb iskolai végzettséggel rendelkeznek, alacsony a rendszeres munkaerőpiacról származó jövedelemmel rendelkezők aránya	-Komplex fejlesztési programok/ a szegregátumban élők munkaerőpiaci részvételét növelik./

4. A gyermekek helyzete, esélyegyenlősége, gyermekszegénység

4.1. A gyermekek helyzetének általános jellemzői (pl. gyermekek száma, aránya, életkori megoszlása, demográfiai trendek stb.)

Szalánta szerencsére nem tartozik az előregedő települések közé, a gyermekek száma arányait tekintve magas a községben, a helyben működő 100 férőhelyes óvoda teljes kihasználtsággal dolgozik, és a szalántai általános iskola is immár több mint 100 éves múltra tekint vissza. A családok gyerekvállalását, a kisgyermekes családanyák munkába való visszatérését segíti a 2013 májusától egy csoporttal működő családi napközi, a három csoportot fenntartó szalántai óvoda és az 1-8. osztályig működő általános iskola.

Az önkormányzat a felsorolt intézmények mindegyikét folyamatosan támogatja, még akkor is, ha azok nem a sajátjai. Minden szervezett kirándulásukhoz ingyenesen biztosítja a falubuszt, kulturális és művészeti programjaikat támogatja.

A pályázati pénzből uniós minőségű játszótér szintén a 0-14 éves korú gyerekek szórakozását és hasznos szabadidő eltöltését segíti.

a) veszélyeztetett és védelembe vett, hátrányos helyzetű, illetve halmozottan hátrányos helyzetű gyermekek, valamint fogyatékossgal élő gyermekek száma és aránya, egészségügyi, szociális, lakhatási helyzete

Veszélyeztetettség: olyan – a gyermek vagy más személy által tanúsított – magatartás, mulasztás vagy körülmény következtében kialakult állapot, amely a gyermek testi, értelmi, érzelmi vagy erkölcsi fejlődését gátolja vagy akadályozza (Gyvt. 5. § n) pont)

A **védelembe vétel** a gyermekvédelmi gondoskodás keretébe tartozó hatósági intézkedés. A kialakult veszélyeztetettség megszüntetése érdekében a gyermek védelembe vétele a gyermekjóléti szolgáltatás

feladata. Ha a szülő vagy más törvényes képviselő a gyermek veszélyeztetettségét az alapellátások önkéntes igénybevételével megszüntetni nem tudja, vagy nem akarja, de alaposan feltételezhető, hogy segítséggel a gyermek fejlődése a családi környezetben mégis biztosítható, a települési önkormányzat jegyzője a gyermeket védelembe veszi (Gyvt. 68. § (1) bekezdés). A gyermekek védelmét pénzbeli, természetbeni és személyes gondoskodást nyújtó gyermekjóléti alapellátások, illetve gyermekvédelmi szakellátások, valamint a Gyvt-ben meghatározott hatósági intézkedések biztosítják.

Hátrányos és halmozottan hátrányos helyzet: hátrányos helyzetű az a gyermek, tanuló, akinek rendszeres gyermekvédelmi kedvezményre való jogosultságát családi körülményei, szociális helyzete miatt megállapították. E csoporton belül halmozottan hátrányos helyzetű az a gyermek, tanuló, akinek törvényes felügyeletét ellátó szülője, óvodás gyermek esetén a gyermek három éves korában, tanuló esetén a tankötelezettség beállításának időpontjában legfeljebb az iskola nyolcadik évfolyamán folytatott tanulmányait fejezte be sikeresen. Erről a szülő önkéntesen a Gyvt-ben meghatározott eljárás keretében nyilatkozhat.

Halmozottan hátrányos helyzetű az a gyermek, tanuló is, akit tartós nevelésbe vettek.

A védelembe vétellel a gyermekjóléti szolgálat szakemberei arra törekszenek, hogy a gyermekek családból történő kiemelését megelőzzék.

Céljuk, hogy a családdal, szülőkkel, gyermekkel, valamint a bevonható segítő szakemberekkel, támogatókkal a felmerülő probléma megszűnjön, vagy olyan mértékben mérséklődjön, hogy a gyermek veszélyeztetettsége megszűnjön. A szakemberek tapasztalatai szerint a leggyakoribb probléma az anyagi nehézségekből adódó megélhetési probléma, melyhez szervesen társul, hogy a gyermeket nem tudják megfelelően étkeztetni, öltöztetni, hiányosak a felszereléseik, a szükséges orvosi ellátást nem kapják meg. A veszélyeztetett gyermekek többsége a mélyszegénységben élő családokból kerül ki, viszont a védelembe vett gyermekek közül sokan nem a mélyszegénységben élő családok gyermekei. Gyakran előfordul, hogy jó körülmények között élő családban élő gyermeket is szükséges védelembe venni. (szabálysértés, bűncselekmény elkövetése, iskolai mulasztás.

4.1.1. számú táblázat - Védelembe vett és veszélyeztetett kiskorú gyermekek száma

Év	Védelembe vett kiskorú gyermekek száma december 31-én (TS 3001)	Veszélyeztetett kiskorú gyermekek száma december 31-én (TS 3101)
2012	4	11
2013	n.a	n.a
2014	n.a	n.a
2015	n.a	n.a
2016	1	n.a
2017	n.a	n.a

Forrás: TeIR, KSH Tstar

Sajnos a 2013-as évtől nem rendelkezünk pontos adatokkal.

A gyerekekre odafigyelnek, és a gyerekekről elsősorban a szülőkön kívül gondoskodnak a következő szervezetek: Esztergár Lajos Családsegítő Szolgálat, Gyermekjóléti Központ, házi gyermekorvos, védőnő, családi napközi gondozónője, az óvodapedagógusok és a tanítók.

b) rendszeres gyermekvédelmi kedvezményben részesítettek száma

A rendszeres gyermekvédelmi kedvezményt a család egy főre eső jövedelme arányában állapítja meg a települési önkormányzat jegyzője. A rendszeres gyermekvédelmi kedvezmény célja a szociális alapon rászoruló kiskorúak, vagy közoktatási intézményben tanuló nagykorúak anyagi támogatása.

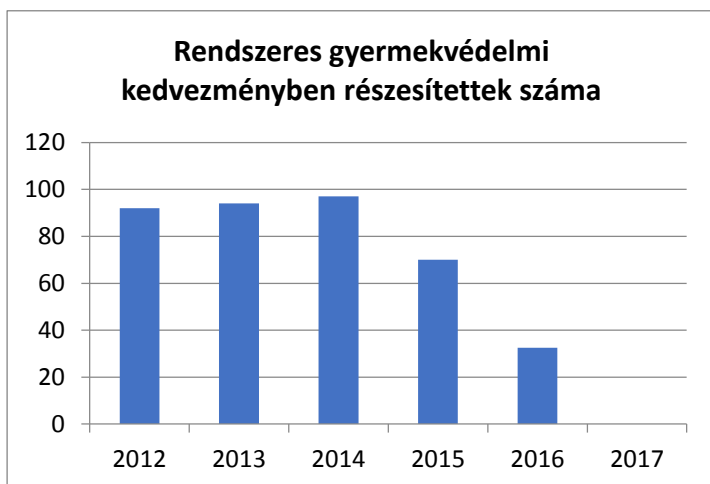
Ennek formája:

- a) gyermekétkeztetés normatív kedvezmény,
- b) pénzbeli támogatás
- c) külön jogszabályban meghatározott egyéb kedvezmény.
- d) gyermekek jogán járó helyi juttatásokban részesülők száma, arány

4.1.2. számú táblázat - Rendszeres gyermekvédelmi kedvezményben részesítettek évi átlagos száma

Év	Rendszeres gyermekvédelmi kedvezményben részesítettek évi átlagos száma (TS 5801)
2012	92
2013	94
2014	97
2015	70
2016	32,5
2017	n.a

Forrás: TeIR, KSH Tstar, Önkormányzati adatok



A rendszeres gyermekvédelmi kedvezményben részesítettek száma csökkenő tendenciát mutat. Ezek a gyermekek részesülnek az önkormányzat folyósított nyári étkeztetésben és bérlettérítésben. A törvényi előírásoknak megfelelően számukra a tankönyv és az étkeztetés is ingyenes.

A rendszeres gyermekvédelmi támogatásban részesülők száma a 2012-es évtől kezdve a felére esik vissza a vizsgált időszakban.

4.1.3. számú táblázat – Kedvezményes óvodai - iskolai juttatásokban részesülők száma (A táblázat kitöltése és elemzése opcionális.)

Év	Ingyenes étkezésben résztvevők száma óvoda	Ingyenes étkezésben résztvevők száma iskola 1-8. évfolyam	50 százalékos mértékű kedvezményes étkezésre jogosultak száma 1-13. évfolyam	Ingyenes tankönyvellátásban részesülők száma	Óvodáztatási támogatásban részesülők száma	Nyári étkeztetésben részesülők száma
2012	n.a	n.a	n.a	157	0	n.a
2013	n.a	n.a	n.a	159	0	n.a
2014	13	39	40	156	0	92
2015	19	34	14	144	0	67
2016	16	22	12	119	0	50
2017	12	20	11	n.a	0	43

Forrás: TeIR, KSH Tstar, Önkormányzati adatok

A rendszeres gyermekvédelmi kedvezményben részesülők száma minimálisan növekszik, ebből a tartósan beteg, fogyatékos gyermekek száma elenyésző (1-2%). Ezek a gyerekek részesülnek az önkormányzat által folyósított iskolakezdési támogatásban, bérlettérítésben és nyári, ingyenes étkeztetésben is. A törvényi előírásoknak megfelelően számukra a tankönyv és az étkeztetés is ingyenes egész tanévben.

c) gyermek jogán járó helyi juttatásokban részesülők száma, aránya

Településünkön jelenleg egy fő szociális ügyintéző látja el a segélyezéssel és a támogatásokkal kapcsolatos feladatokat. Ezzel kiszűrjük, hogy a családtagok ugyanarra a célra (pl. a rezszi számlák befizetése) különösen is kérjenek támogatást, ugyanakkor ezáltal van lehetőség odafigyelni arra is, hogy egy-egy család minden olyan támogatási eszközt megkapjon, ami a helyzetének rendezésében segítheti.

A településünk kiegészítő gyermekvédelmi támogatást és rendkívüli gyermekvédelmi kedvezményt nem folyósít.

d) kedvezményes iskolai étkeztetésben részesülők száma, aránya

Nagy jelentőséggel bír az önkormányzat által szervezett intézményekben történő közétkeztetés. A rendszeres gyermekvédelmi kedvezményben részesülő óvodás és általános iskolás gyermek térítésmentesen vehetik igénybe az étkeztetést.

Kedvezményes óvodai, iskolai étkezésben részesülnek a rendszeres gyermekvédelmi kedvezményre jogosultak, továbbá a 3, vagy több gyermeket nevelő családok.

e) magyar állampolgársággal nem rendelkező gyermekek száma, aránya

Adataink alapján magyar állampolgársággal nem rendelkező gyermek nincsen Szalántán.

4.2 Szegregált, telepszerű lakókörnyezetben élő gyermekek helyzete, esélyegyenlősége

4.2.1. számú táblázat – A településen szegregált lakókörnyezetben élő gyermekek száma

A településen élő 0-6 éves gyermekek száma	A településen óvodai ellátásban részesülő gyermekek száma		A településen bölcsődei ellátásban részesülő gyermekek száma		A településen Biztos Kezdet Gyerekház szolgáltatásaiban részesülő gyermekek száma	
	Összesen	Ebből szegregátumban él	Összesen	Ebből szegregátumban él	Összesen	Ebből szegregátumban él
	95	1	nincs bölcsőde	nincs bölcsőde	nincs Biztos Kezdet Gyerekház	nincs Biztos Kezdet Gyerekház
Adott településen található utazási idő (perc)	n.a.	5	n.a.	n.a.	n.a.	n.a.

A település szegregátum részén lakó óvodásokat a község kisbusza hozza reggel az óvodába és viszi délután vissza. A településen sem bölcsőde, sem Biztos Kezdet Gyerekház nem működik.

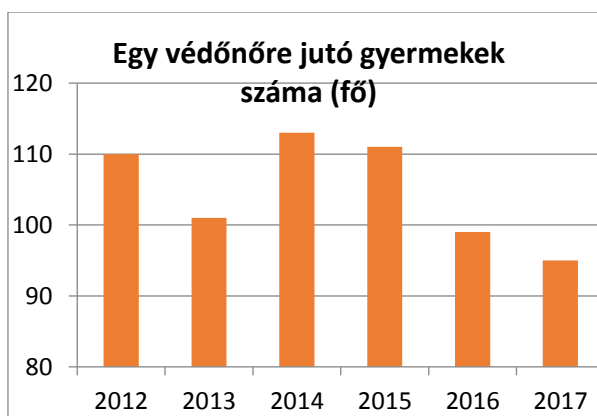
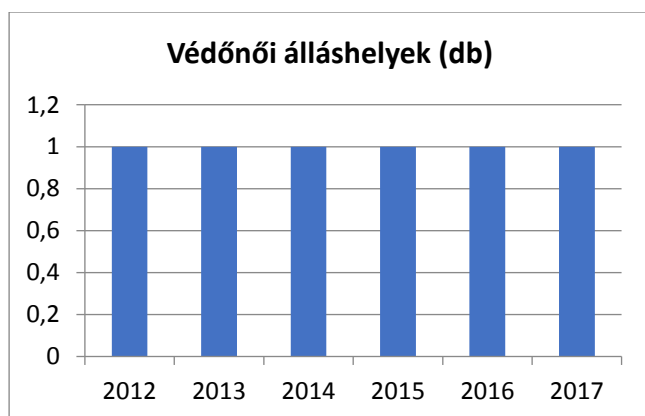
4.3 A hátrányos, illetve halmozottan hátrányos helyzetű, valamint fogyatékossgal élő gyermekek szolgáltatásokhoz való hozzáférése

a) védőnői ellátás jellemzői (pl. a védőnő által ellátott települések száma, egy védőnőre jutott ellátott, betöltetlen státuszok)

4.3.1. számú táblázat – Védőnői álláshelyek száma

Év	Betöltött védőnői álláshelyek száma (TS 3201)	Egy védőnőre jutó gyermekek száma
2012	1	110
2013	1	101
2014	1	113
2015	1	111
2016	1	99
2017	1	95

Forrás: TeIR, KSH Tstar, önkormányzati adatgyűjtés



Településünkön 1 fő védőnő látja el a gyermekek egészségügyi ellátásával kapcsolatos feladatokat. A szolgálat egyik legfontosabb feladata a kisgyermek egészségi állapotának folyamatos kontrollja, a testi és mentális fejlődésének folyamatos figyelemmel kísérése. A védőnőknek kiemelt szerepe van a gyermek veszélyeztetettségének felismerésében és a szükséges jelzések megtételében.

a) gyermekorvosi ellátás jellemzői (pl. házi gyermekorvoshoz, gyermek szakorvosi ellátáshoz való hozzáférés, betöltetlen házi gyermekorvosi praxisok száma)

4.3.2. számú táblázat – Gyermekorvosi ellátás jellemzői

Év	Betöltetlen felnőtt házi orvosi praxis(ok) száma	Házi orvos által ellátott személyek száma	Gyermekorvos által ellátott gyerekek száma	Felnőtt házi orvos által ellátott gyerekek száma	Házi gyermekorvosok száma (TS 4601)
2012	n.a	n.a	n.a	n.a	n.a
2013	n.a	n.a	n.a	n.a	n.a
2014	n.a	n.a	n.a	n.a	n.a
2015	n.a	n.a	n.a	n.a	n.a
2016	n.a	n.a	n.a	n.a	n.a
2017	n.a	n.a	n.a	n.a	n.a

Forrás: TeIR, KSH Tstar, önkormányzati adatgyűjtés

Házi gyermekorvosi ellátás Szalántán nincs, a felnőtt házi orvos látja el a gyermekorvosi feladatokat is.

b) 0–7 éves korúak speciális (egészségügyi-szociális-oktatási) ellátási igényeire (pl. korai fejlesztésre, rehabilitációra) vonatkozó adatok

A 0-7 éves gyermekek speciális ellátási igényeit a település csak részben tudja biztosítani. Egyre több az óvodákban is azon gyermekek száma, aki szenzomotoros, mozgáskoordinációs problémákkal rendelkeznek. Ezeket a gyermekeket gyógytornára irányítják, mivel speciális terápiát végző szakember kevés van. Az óvónők rendszeresen tapasztalják a fejlődési elmaradást legyen ez a beszéd, a mozgás vagy a kognitív képességprofil területén. Ebben az esetben kb. 5 éves kor körül irányítják a gyermeket a nevelési tanácsadóba Pécsre, ahol túlterheltség miatt terápiát nem vállalnak, de a szűrővizsgálatokat követően elrendelik a fejlesztést. Az óvodában megbízási szerződéssel foglalkoztatnak gyógypedagógust és logopédust, mivel jelentős a beszédhibás gyermek, akik a logopédus segítségével túljutnak a kezdeti nehézségeken.

4.3.3. számú táblázat - Bölcsődék és bölcsődébe beíratott gyermekek száma

Év	Önkormányzati bölcsődék száma (TS 4801)	Bölcsődébe beírt gyermekek száma (TS 4701)	Szociális szempontból felvett gyerekek száma (munkanélküli szülő, veszélyeztetett gyermek, nappali tagozaton tanuló szülő)	Nem önkormányzati bölcsődék száma (munkahelyi, magán stb.)
2012	0	0	n.a	1
2013	0	0	n.a	1
2014	0	0	n.a	1
2015	0	0	n.a	1
2016	0	0	n.a	1
2017	0	0	n.a	1

Forrás: TeIR, KSH Tstar, Önkormányzati adatgyűjtés

4.3.4. számú táblázat - Bölcsődében és családi napköziben engedélyezett férőhelyek száma

Év	Működő (összes) bölcsődei férőhelyek száma	Működő, önkormányzati bölcsődei férőhelyek száma	Egyéb, nem önkormányzati bölcsődei (munkahelyi, magán stb.) férőhelyek száma	Családi napköziben engedélyezett férőhelyek száma (december 31-én) (TS 4901)
2012	n.a	n.a	n.a	n.a
2013	n.a	n.a	n.a	5
2014	n.a	n.a	n.a	5
2015	n.a	n.a	n.a	5
2016	n.a	n.a	n.a	7
2017	n.a	n.a	n.a	7

Forrás: TeIR, KSH Tstar, Intézményi

A településen ugyan bölcsőde nem működik, de 2012-ben 5 férőhellyel indult, azóta már ez a szám 7-főre növekedett a szalántai családi napközi, amely jelenleg is szép környezetben, jól működik.

d) gyermekjóléti alapellátás

Szalántán a gyermekvédelmi feladatokat közös ellátásban, társulási formában működtetjük.

A Családsegítő és gyermekjóléti szolgálta az alapellátás keretein belül olyan családok gondozását végezi, amelyekben a problémák még nem érték el azt a mértéket, hogy további, magasabb szintű intézkedésre volna szükség. A gyermekjóléti alapellátás szintén Pécs M.J. Város intézménye a Pécs, Anikó u. 5. sz. alatti Esztergár Lajos Gyermekjóléti és Családsegítő Szolgálat látja el. A gyermekjóléti szolgáltatás feladata a gyermek testi, lelki egészségének, családban történő nevelésének, a veszélyeztető tényezők megszüntetésének elősegítése, szolgáltatások (pszichológiai, jogi tanácsadás, mediáció) nyújtása és

közvetítése, családokkal végzett rendszerszemléletű szociális munka, valamint közreműködik az önkormányzat és a gyámhatóságok tevékenységében.

Szükség esetén segítik a Családok Átmeneti Otthonába való bekerülést.

e) gyermekvédelem

Azoknál a családoknál, ahol a jelzett/tapasztalt probléma mértéke és jellege megköveteli, más hatósági intézkedést kezdeményezhet a gyermekjóléti szolgálat a Baranya Megyei Kormányhivatal Pécsi Járási Hivatal Járási Gyámhivatalánál, amely lehet védelembe vétel, családba fogadás, ideiglenes hatályú elhelyezés, átmeneti nevelésbe vétel, tartós nevelésbe vétel.

A védelembe vételt a 4.1. fejezetben már részletesen ismertettük. 2013 januárja óta a védelembe vételt a Pécsi Járási Hivatal látja el.

A gyermekjóléti szolgálat célja, hogy a gyámhivatali intézkedéseket igénylő esetek a jelzőrendszer együttműködésének szorosabb fonásával csökkenjenek.

f) krízishelyzetben igénybe vehető szolgáltatások

Krízishelyzetben igénybe vehető szolgáltatás a településen nincs. Szükség esetén Pécssett elérhető: Családok Átmeneti Otthonába való bekerülés, ingyenes jogsegély szolgálat, gyermek és felnőtt pszichológus, ideiglenes hatályú elhelyezés, átmeneti nevelésbe vétel.

A családsegítő szolgálatnál található korlátozott mennyiségben ún. kríziscsomag, amely alapvető élelmiszereket tartalmaz arra az esetre, ha egy család olyan élethelyzetbe kerülne, amelyben az élelmezés rövidtávon nem megoldható. Hosszú távon a lehetőség szerinti kedvezményes étkeztetéshez való hozzájutást segítik. Minden hónap utolsó péntekén ruhabörzét tartanak a központukban, így segítve ügyfeleik megfelelő, évszakhoz illő ruhához való hozzájutását. További adományokért szükség esetén a pécsi Caritas-hoz is delegálnak ügyfeleket, a családgondozó által kiállított támogató nyilatkozattal. Lakhatási krízishelyzetben segítik a családot Anyaotthonba vagy Családok Átmeneti otthonába való bejutásban. Súlyos betegség esetén közvetítik a házigondozói szolgáltatásba.

g) egészségfejlesztési, sport-, szabadidős és szünidei programokhoz való hozzáférés

Szalánta rendelkezik jó minőségű focipályával, akadálymentesített játszótérrel, a helyi iskolának van saját tornacsarnoka, így minden feltétel adott a mozogni és játszani vágyó gyermekeknek. A helyi sportegyesületnél gyerek és serdülő szakosztály is működik, és a faluházban is számos ilyen jellegű program elérhető. A kultúrház ad helyet a karácsonyi és farsangi rendezvényeknek, az Iskolai és Óvodai Alapítványok által megrendezett eseményeknek, a Szalántai Kötélugró Egyesület a 2019-ben nyári táborozást szervezett az általános iskolások részére aminek szintén helyet biztosított a kultúrház.

A családsegítő és gyermekjóléti szolgálat a gyermekek szabadidős tevékenységének elősegítésére rendszeresen tart több településen játszóházakat vagy amennyiben ezt más szervezi az adott településen, akkor eszközökkel járul hozzá ezek megtartásához.

gyermekétkeztetés (intézményi, hétvégi, szünidei) ingyenes tankönyv

Az igénylések elbírálásánál figyelembe veszik a rászorultság mértékét, valamint próbálják feltérképezni azokat a családokat, ahol a gyerekek étkeztetése gondot jelent a szülők számára, főleg a hónap végén. A törvény által meghatározott ingyenes tankönyvtámogatásban a 2012/2013. tanévben a tanulók közel háromnegyede részesült.

Az óvoda menzája augusztus 1-31-ig zárva tart, ebben az időszakban más szolgáltató biztosítja a nyári étkeztetést.

h) hátrányos megkülönböztetés, az egyenlő bánásmód követelményének megsértése a szolgáltatások nyújtásakor járási, önkormányzati adat, civil érdekképviselők észrevételei

Nincs tudomásunk ilyen esetről.

h) pozitív diszkrimináció (hátránykompenzáló juttatások, szolgáltatások) az ellátórendszerek keretein belül

A pozitív diszkrimináció az ellátórendszerek keretein belül a következőket foglalja magában:

- Bursa Hungarica
- Tankönyvtámogatás, ingyenes, illetve kedvezményes étkeztetés.

A rendszeres gyermekvédelmi támogatásban részesülők és a nagycsaládok gyermekei a törvényi előírásoknak megfelelően kedvezményes étkezéshez jutnak a családi napközi, az óvoda és az iskola intézményeiben.

4.4 A kiemelt figyelmet igénylő gyermekek/tanulók, valamint fogyatékossgal élő gyerekek közoktatási lehetőségei és esélyegyenlősége

A téma elemzésénél elsősorban abból kell kiindulni, hogy mely gyermekek minősülnek kiemelt figyelmet

a) a hátrányos, illetve halmozottan hátrányos helyzetű, valamint sajátos nevelési igényű és beilleszkedési, tanulási, magatartási nehézséggel küzdő gyermekek/tanulók óvodai, iskolai ellátása

A hátrányos, illetve halmozottan hátrányos helyzetű, valamint sajátos nevelési igényű és beilleszkedési, tanulási, magatartási nehézséggel küzdő gyermek ellátása mind az óvoda, mind az iskola esetében integráltan történik.

Hátrányos, illetve halmozottan hátrányos helyzet igazolását a községben az elmúlt évben a szülők nem kezdeményezték. Óvodai, iskolai kedvezményes étkeztetésben a rendszeres gyermekvédelmi támogatásban részesülők, illetve az alanyi jogon rászorultak részesülnek. A sajátos nevelési igényű gyermekek részben integrált óvodai, iskolai keretek között kapnak ellátást, illetve az értelmileg sérültek az Éltes Mátyás Iskolaközpontba járnak.

4.4.1. számú táblázat - Óvodai nevelés adatai		
ÓVODAI ELLÁTOTSÁG	db	
Az óvoda telephelyeinek száma	1	
Hány településről járnak be a gyermekek	9	
Óvodai férőhelyek száma	90	
Óvodai csoportok száma	3	
Az óvoda nyitvatartási ideje (...h-tól ...h-ig):	6 h-tól 17 h-ig	
A nyári óvoda-bezárás időtartama: ()	08. 1- 0.8. 31.	
Személyi feltételek	Fő	Hiányzó létszám
Óvodapedagógusok száma	6	0
Ebből diplomás óvodapedagógusok száma	6	0
Gyógypedagógusok létszáma	0	0
Dajka/gonozónő	4	0
Kisegítő személyzet	0	0

Forrás: TeIR, KSH Tstar, önkormányzati adatgyűjtés

4.4.2. számú táblázat - Óvodai nevelés adatai

Év	3-6 éves korú gyermekek száma	Óvodai gyermekcsoportok száma - gyógypedagógiai neveléssel együtt (TS 2401)	Óvodai férőhelyek száma (gyógypedagógiai neveléssel együtt) (TS 2801)	Óvodai feladatellátási helyek száma (gyógypedagógiai neveléssel együtt) (TS 2701)	Óvodába beírt gyermekek száma (gyógypedagógiai neveléssel együtt) (TS 2601)	Óvodai gyógypedagógiai gyermekcsoportok száma (TS 2501)
2012	n.a	3	75	1	89	n.a
2013	42	3	75	1	79	n.a
2014	40	3	75	1	70	n.a
2015	39	3	75	1	77	n.a
2016	45	3	75	1	72	n.a
2017	45	3	75	1	77	n.a

Forrás: TeIR, KSH Tstar,
Önkormányzati adatgyűjtés

A Szalántai Óvodába beiratkozók számának több mint a felét a szalántai gyermekek adják. A óvoda óvodapedagógusai felkészültek, folyamatosan részt vesznek képzéseken, mindegyikük rendelkezik főiskolai végzettséggel. Az óvoda rendelkezik saját főzőkonyhával, ami az intézményben található. A tárgyi eszközök minősége és mennyisége megfelelő. Az óvoda bővítése és a konyha korszerűsítése a 2019-es évben elkészült több mint 30 millió forintos belügyminisztériumi pályázati forrásból. Egy új teremmel bővítettük az intézményt, amelyet a gyerekek étkezésre és talán tornaszobaként is használhatják majd. Az óvodai konyhában naponta majdnem 300 adag ételt készítenek, ellátva ezzel nemcsak a szalántai óvodás és iskolás gyerekek étkeztetését, hanem Pogány és Szava iskolás gyermekei részére is mi készítjük a menüt.

b) a közneveléshez kapcsolódó kiegészítő szolgáltatások (pl. iskolára/óvodára jutó gyógypedagógusok, iskolapszichológusok száma stb.)

Az óvodánkban 6 fő diplomás óvodapedagógus és 4 fő dajka dolgozik, betöltetlen állás nincs. Adott időközönként védőnő és logopédus foglalkozik a kisgyermekkel.

c) **hátrányos megkülönböztetés és jogellenes elkülönítés az oktatás, képzés területén, az intézmények között és az egyes intézményeken belüli szegregáció**

Hátrányos megkülönböztetés és jogellenes elkülönítés az oktatás, képzés területén tudomásunk szerint nem történt a településen.

d) **az intézmények között a tanulók iskolai eredményességében, az oktatás hatékonyságában mutatkozó eltérések**

4.4.7. számú táblázat - Általános iskolában tanulók száma, általános iskolai napközis tanulók száma

Tanév	Általános iskola 1-4. évfolyamon tanulók száma (gyógypedagógiai oktatással együtt) (TS 1801)	Általános iskola 5-8. évfolyamon tanulók száma (gyógypedagógiai oktatással együtt) (TS 1901)	Általános iskolások száma	Napközis általános iskolai tanulók száma a nappali oktatásban (iskolaotthonos tanulókkal együtt) (TS 1701)	
	fő	fő	fő	fő	%
2011/2012	74	83	157	66	42,0%
2012/2013	79	80	159	79	49,7%
2013/2014	77	79	156	75	48,1%
2014/2015	75	69	144	79	54,9%
2015/2016	66	53	119	76	63,9%
2016/2017	n.a	n.a	n.a	n.a	n.a

Forrás: TeIR, KSH Tstar

Jól kivehető, hogy az általános iskolások száma a vizsgált időszakban 157-főről, 119-főre esik vissza. Ez betudható annak is, hogy egyre több szülő a közeli városokba viszi gyermekeit tanulni. Elsősorban azok akik rendelkeznek személyautóval, illetve azok a szülők akiknek a munkahelyük a közeli városban adott. Az általános iskolában a tanulók eredményességének egyik mutatószáma a versenyeken való részvételek, illetve annak eredményei. Gyermekeink eredményeiről minden esetben értesülünk, megállják a helyüket a vidéki iskolákban. A község általános iskolájában minden évfolyamon csak egy osztály van. A minimum alapműveltséget, készségeket az iskolában sikerül elsajátítani a diákoknak.

4.4.8. számú táblázat - Általános iskolák adatai: osztályok, gyógypedagógiai osztályok, feladatellátási helyek

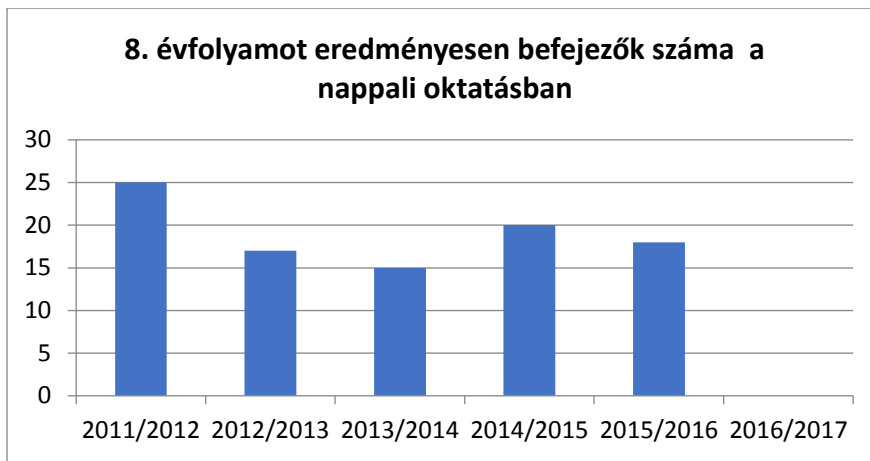
Tanév	Az általános iskolai osztályok száma a gyógypedagógiai oktatásban (a nappali oktatásban) (TS 2101)	Az általános iskolai osztályok száma (a gyógypedagógiai oktatással együtt) (TS 2201)	Általános iskolai feladat-ellátási helyek száma (gyógypedagógiai oktatással együtt) (TS 2001)
	1-8 évfolyamon összesen	1-8 évfolyamon összesen	db
2011/2012	n.a	8	1
2012/2013	n.a	8	1
2013/2014	n.a	8	1
2014/2015	n.a	8	1
2015/2016	n.a	8	1
2016/2017	n.a	8	1

Forrás: TeIR, KSH Tstar

4.4.12. számú táblázat - A 8. évfolyamot eredményesen befejezettek a nappali oktatásban

Tanév	A 8. évfolyamot eredményesen befejezte a nappali oktatásban (TS 2301)
	Fő
2011/2012	25
2012/2013	17
2013/2014	15
2014/2015	20
2015/2016	18
2016/2017	n.a

Forrás: TeIR, KSH Tstar Forrás: Önkormányzati és intézményfenntartói, tankerületi adatok



b) pozitív diszkrimináció (hátránykompenzáló juttatások, szolgáltatások)

Az Óvodában minden esetben tájékoztatják a gyermekek szülőit az ingyenes étkezési lehetőségekről, valamint az óvodáztatási támogatásról.

Az iskolában a gyermek- és ifjúságvédelmi felelős az osztályfőnökökkel együtt a szociálisan hátrányos helyzetű tanulók részére igyekszik megtalálni – a szűkös lehetőségek ellenére is - a felzárkóztatás, segítség módját, mellyel enyhül a tanuló szociális hátránya.

A pozitív diszkrimináció az ellátórendszerek keretein belül a következőket foglalja magában:

- Bursa Hungarica
- Iskolakezdési támogatás
- Tankönyvtámogatás
- Ingyenes, illetve kedvezményes étkeztetés.

4.5 Következtetések: problémák beazonosítása, fejlesztési lehetőségek meghatározása.

A gyerekek helyzete, esélyegyenlősége vizsgálata során településünkön	
beazonosított problémák	fejlesztési lehetőségek
-Alacsony iskolai végzettség, alapképzettség hiánya, kiváltképp a szegregált területeken.	-Tovább tanulásra való ösztönzés.
-Szünidős programok hiánya	-Programok szervezése napközis táborok megvalósítása a helyi kultúrházban, elsősorban pályázati forrásból.
-Jövőkép hiánya	-Továbbtanulási tanácsadás

5. A nők helyzete, esélyegyenlősége

Jogi alapvetések a nők esélyegyenlőségéhez:

- Az Alaptörvény XV. cikke rögzíti, hogy a nők és férfiak egyenjogúak, vagyis mind a nőket, mind a férfiakat azonos jogok kell, hogy megillessék minden polgári, politikai, gazdasági, szociális, kulturális jog tekintetében.
- a Tanács 76/207/EGK irányelve a nőkkel és a férfiakkal való egyenlő bánásmód elvének a munkavállalás, a szakképzés és az előmenetel lehetőségei, valamint a munkafeltételek terén történő végrehajtásáról és az azt módosító 2002/73/EK irányelv,
- a Tanács 79/7/EGK irányelve a férfiakkal és a nőkkel való egyenlő bánásmód elvének a szociális biztonság területén történő fokozatos megvalósításáról,
- a Tanács 86/378/EGK irányelve a férfiakkal és a nőkkel való egyenlő bánásmód elvének a foglalkoztatási szociális biztonsági rendszerekben történő megvalósításáról.

5.1 A nők gazdasági szerepe és esélyegyenlősége

Alapvető fontosságú az egyenlő bánásmód követelményének megtartása különösen a munka díjazása, a munkavállaló kiválasztása során. A nők nemükre, családi állapotukra, anyaságukra, terheységükre való tekintettel nem részesülhetnek diszkriminációban.

Szalántán közel azonos a nők és férfiak aránya, az aktív korosztály tekintetében a férfiak, míg a nyugdíjas korosztály tekintetében a nők száma magasabb.

A népesség nemek szerinti megoszlását az életkor függvényében vizsgálva helyi szinten is kimutatható, hogy a nők átlagosan magasabb életkort érnek meg, mint a férfiak. Jelentős a településen az egyedül álló, idősebb női korosztály létszáma.

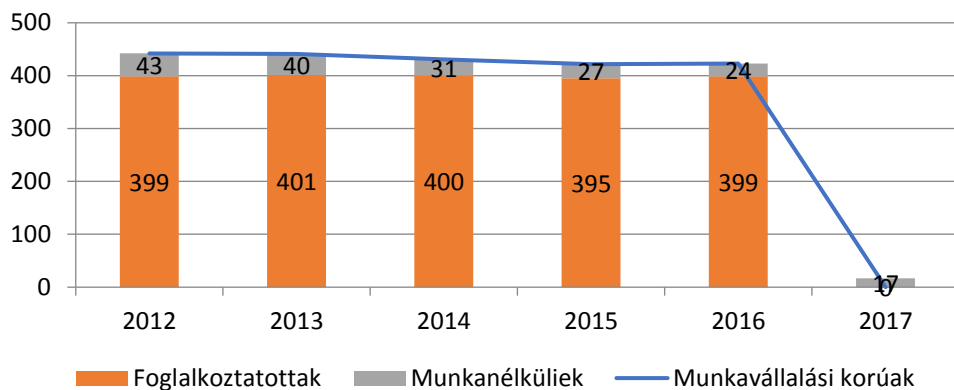
a) foglalkoztatás és munkanélküliség a nők körében

5.1.1. számú táblázat - Foglalkoztatás és munkanélküliség a nők körében

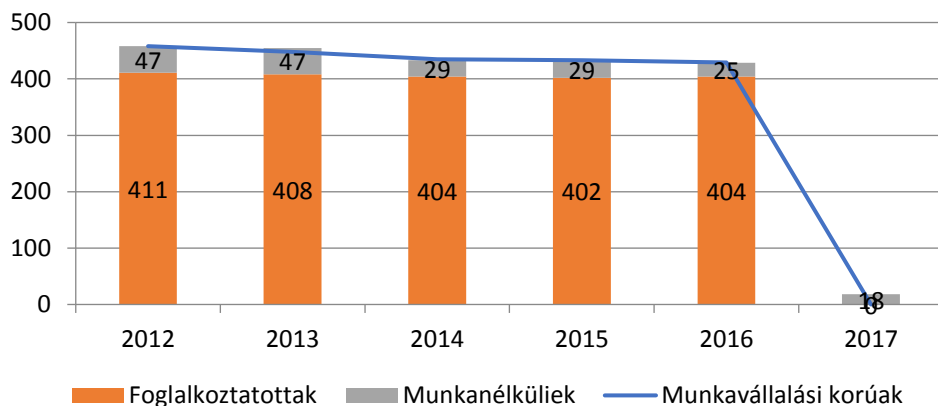
Év	Munkavállalási korúak száma		Foglalkoztatottak		Munkanélküliek	
	Férfiak (TS 0803)	Nők (TS 0804)	Férfiak	Nők	Férfiak (TS 0801)	Nők (TS 0802)
2012	442	458	399	411	43	47
2013	441	448	401	408	40	47
2014	431	435	400	404	31	29
2015	422	433	395	402	27	29
2016	423	429	399	404	24	25
2017	n.a	n.a	n.a	n.a	17	18

Forrás: Teir és helyi adatgyűjtés

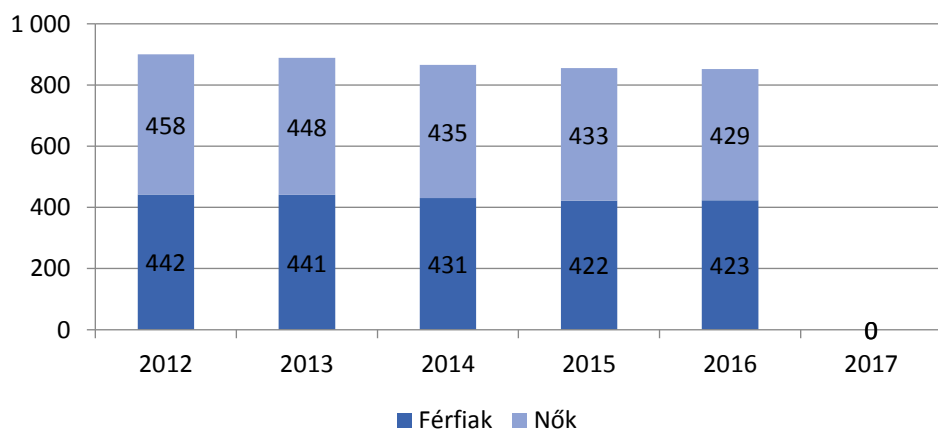
Férfiak foglalkoztatási helyzete (fő)



Nők foglalkoztatási helyzete (fő)



Munkavállalási korúak száma (fő)



A 2016-os évben a munkavállalási korúak száma férfiak tekintetében 423, ebből 404 férfi volt foglalkoztatott és 24 férfi volt munkanélküli. Ugyanebben az évben a nők tekintetében 429 nő munkavállalási korú, 404 foglalkoztatott és 25 nő munkanélküli volt. Elmondható tehát, hogy a nyilvántartott álláskereső nők és férfiak száma közel azonos a településünkön.

A településen óvoda és családi napközi működik, ezzel is segítve a munka világába visszatérő nőket. Tipikus kistelepülésenként sokszor a családok különböző generációi is a településen élnek, még ha nem is egy ingatlanban, így az unokákkal kapcsolatos feladatok közül sokat levehet az anyuka válláról egy aktív nagyszülő (óvodába kísérés, illetve érte menni, betegség esetén vigyázni rá) ingyen. Arra semmiféle statisztika nem ad támpontot, hogy gyermekvállalás miatt hány nő veszítette el az állását (nem vették vissza, GYES alatt megszűnt a munkáltató, stb.), így nem tudjuk, a munkanélküliségben releváns tényező, avagy sem.

b) nők részvétele foglalkoztatást segítő és képzési programokban

Önkormányzatunk a 3.2.3. fejezetben már ismertetett Közmunkaprogramokon tudja leginkább segíteni a nők elhelyezkedését, illetve a Pécsi Munkaügyi Központtal szoros együttműködés alapján, tanfolyamok és átképzésekkel segítik a helyben élő nőket. A Közmunka programban jelen pillanatban 8 nő vesz részt.

c) alacsony iskolai végzettségű nők elhelyezkedési lehetőségei

A női munkavállalók körében szintén magas az alapfokú végzettséggel rendelkezők száma.

Ugyancsak jelentős azon női álláskeresők száma, akik rendelkeznek ugyan szakiskolai végzettséggel, azonban azok jellege olyan, amely miatt a végzettségen nem tudják megfelelően hasznosítani a munkaerőpiacon (vagy mert a képzettségre nincs kereslet a településen, vagy éppen a fordítottja, túlkínálat van belőle).

d) hátrányos megkülönböztetés a foglalkoztatás területén (pl. bérkülönbség)

A nők alacsonyabb bérezése az országos tendenciáknak megfelelően községünkben is jelen van. Az Önkormányzati alkalmazottak esetén a nők bérezése megfelel a törvényi előírásoknak.

Természetesen előfordulnak olyan munkakörök, ahol a nők fizikai erejüknél fogva nem lehetnek egyenértékű munkavállalók a férfiakkal. A helyi önkormányzat eddig is törekedett arra, hogy a nőket is bevonja a közmunka programba, a lehetőségeket továbbra is keressük ennek érdekében.

5.2 A munkaerő-piaci és családi feladatok összeegyeztetését segítő szolgáltatások (pl. bölcsődei, családi napközi, óvodai férőhelyek, férőhelyhiány; közintézményekben rugalmas munkaidő, családbarát munkahelyi megoldások stb.)

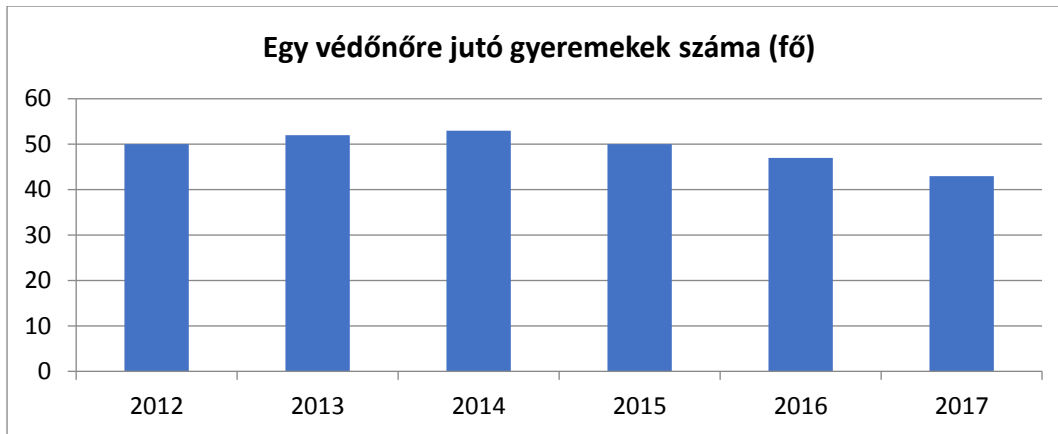
Településünkön 2012-óta működik a 7 férőhelyes családi napközi otthon, ami megkönnyíti a nők helyzetét a 0-3 éves korú gyermekek elhelyezésének számára. Hároméves kortól a helyben lévő óvoda jelent megoldást. Községünkben az óvoda maximális kihasználtsággal működik.

5.3 Családtervezés, anya- és gyermekgondozás területe

5.3. számú táblázat - Családtervezés, anya- és gyermekgondozás területe

Év	Védőnők száma (TS 3201)	0-3 év közötti gyermekek száma	Átlagos gyermekszám védőnőnként
2012	1	50	50
2013	1	52	52
2014	1	53	53
2015	1	50	50
2016	1	47	47
2017	1	43	43

Forrás: TeIR és helyi adatgyűjtés



Településünkön folyamatosan csökken a várandós anyák és a gyermekek száma, ami egyrészt annak köszönhető, hogy jelentős azon családok száma, amelyek meggondolják, hogy második, harmadik gyermeket merjenek-e vállalni, másrészt a fiatalok a munkalehetőség hiánya miatt még a családalapítás előtt, vagy kisgyermekes családként a munkalehetőség reményében elköltöznek. A védőnő maximálisan ellátja feladatát, és már a fiatal párokkal elbeszélget, a családalapításról, gyermekek vállalásáról. Foglalkozik a várandós anyukákkal, segíti őket felkészíteni az anyaságra.

Településünkön az 1 fő védőnőre jutó 0-3 éves korú gyermekek száma igen alacsony. A védőnő heti egy alkalommal tart tanácsadást az egészségházban.

5.4 A nőket érő erőszak, családon belüli erőszak

A tapasztalatok szerint a nőket, illetve a családokat érő erőszakos cselekedetek nagy része ma még felderítetlen, az erőszak jelentős része a családban marad. A családon belüli erőszak esetén alkalmazható legfontosabb rendelkezéseket a hozzátartozók közötti erőszak miatt alkalmazható távolságtartásról szóló 2009. évi LXXII tv. és a Büntető Törvénykönyv tartalmazza. A családon belüli erőszakra nincs önálló tényállás, a párkapcsolati erőszakra jelenleg a Btk. különböző tényállásai vonatkoznak, nem téve különbséget az sértett és az elkövető közötti hozzátartozói viszony fennállása vagy hiánya esetén (pl. testi sértés, zaklatás stb.).

A nők elleni erőszak különböző formáira vagy ugyanezeknek nem a párkapcsolaton belül megnyilvánuló formáira (pl. szexuális jellegű visszaélések) a Btk. releváns szakaszai vonatkoznak. A zaklatás, szexuális vagy

családon belüli erőszak miatt történt rendőrségi feljelentések száma alulmarad a tényleges esetek számától.

Büntető Ítélet családon belüli erőszak ügyében az elmúlt néhány évben községünkben nem volt. A településen Polgárőr Egyesület működik, családon belüli erőszak esetén a bántalmazott nők hozzájuk is fordulhatnak. Programjukba a bűnmegelőzési tevékenység körében a tájékoztatásra, felvilágosító előadásokra különösen nagy súlyt fektetnek.

5.5 Krízishelyzetben igénybe vehető szolgáltatások (pl. anyaotthon, családok átmeneti otthona)

Pécs Városban igénybe vehető a Tamasz Alapítvány szolgáltatása, hajléktalan szállás, nők átmeneti szállása, családsegítő szolgálat szolgáltatásai, gyermekek átmeneti otthona. Az érintetteket a szolgáltatások igénybevételi lehetőségeiről részben az Önkormányzat, részben a családsegítő munkatárs tájékoztatja. A településen nem működik, de 50km-es körzetben kettő is van.

5.6 A nők szerepe a helyi közéletben

Településünkön a nők helyi közéletben betöltött szerepe igen erősnek mondható. A 7 fős képviselőtestületben 2 fő női képviselő található, településünkön a jegyző is nő. A Polgármesteri Hivatal hat dolgozója úgyszintén nő. Ezen túlmenően az önkormányzat által fenntartott óvoda dolgozóit, az iskola pedagógusait is jelentős mértékben nők, a helyi kultúrház két dolgozója szintén nők. A közmunka programban foglalkoztatott körében a nők ugyanolyan eséllyel kerülnek be mint a férfiak.

5.7 A nőket helyi szinten fokozottan érintő társadalmi problémák és felszámolásukra irányuló kezdeményezések

A család és a karrier összeegyeztetése nem könnyű. A nők nehezebb helyzetben vannak, mint a férfiak, mert a munka mellett ott van a család és a háztartás is. Ahhoz, hogy mindkét helyen megállják a helyüket jó szervezőképességre, hatalmas kitartásra és elszántságra van szükségük.

A roma nők, a kisgyermeket nevelő, a sokgyermekes, vagy gyermeküket egyedül nevelő anyák, valamint az 50 év feletti nők különösen, többszörösen is hátrányos helyzetben vannak a munkaerőpiacon. A munkanélküliség aránya körükben magasabb, ez ösztársadalmi probléma, amelyen komplex programokkal lehet enyhíteni.

Következtetések: problémák beazonosítása, fejlesztési lehetőségek meghatározása.

A nők helyzete, esélyegyenlősége vizsgálata során településünkön	
beazonosított problémák	beazonosított problémák
-A munkanélküliség aránya a nők esetében magasabb.	-Foglalkoztatást segítő programokon való részvétel.
-Helyi munkahelyek létrehozása	- Foglalkoztatottság növekedése.

6. Az idősök helyzete, esélyegyenlősége

6.1.1. számú táblázat – Nyugdíjban, ellátásban, járadékban és egyéb járandóságban részesülők száma

Év	Nyugdíjban, ellátásban, járadékban és egyéb járandóságban részesülő férfiak száma (TS 5201)	Nyugdíjban, ellátásban, járadékban és egyéb járandóságban részesülő nők száma (TS 5301)	Összes nyugdíjas
2012	114	200	314
2013	105	186	291
2014	101	189	290
2015	102	188	290
2016	112	196	308
2017	n.a	n.a	n.a

Forrás: TeIR, KSH Tstar

Településünkön az idősök száma 2012-ben 314 fő, 2013-ban 291 fő, 2016-ban 308 fő az elemzett évek alapján elmondható, hogy kis mértékben csökken a falu elöregedése, de a születéskor várható élettartam növekedésével és a fiatalok egyre nagyobb arányú elvándorlásával hamar azzá válhat. Bár az idősök jövedelmi helyzetéről nem rendelkezünk pontos adatokkal, a hivatalba beérkező szociális kérelmek alapján látszik, hogy él a városban a nyugdíjasoknak egy olyan, jelentős rétege, akik minden hónapban egy rendkívül alacsony összegű nyugdíjat kapnak. Éppen ezért sok idős embernek okoz gondot akár a gyógyszerek kiváltása, vagy a lakhatás fenntartása, továbbá a megszokott életminőség fenntartása is.

3. számú táblázat - Öregedési index

Év	65 év feletti állandó lakosok száma (fő) (TS 0328)	0-14 éves korú állandó lakosok száma (fő) (TS 0327)	Öregedési index (%) (TS 0401)
2012	168	182	92,31%
2013	164	179	91,62%
2014	165	178	92,70%
2015	166	183	90,71%
2016	174	177	98,31%
2017	n.a	n.a	n.a

Forrás: TeIR, KSH-TSTAR

Az időskorúak helyzetét jelentősen befolyásolja a családi állapotuk, amely alapján megfigyelhető, hogy korban előrehaladva fokozatosan csökken a házások, és növekszik az özvegyek aránya.

Településünkön az egyedül élő idősök aránya igen magas. Az idős emberek nagy része magányosnak érzi magát, hiszen sokszor egyedül marad, unatkozik, e kettő által izolálódik, amely a szellemi és fizikai aktivitás hanyatlásához vezet, így önellátási képessége beszűkül, elesettség érzete folyamatosan erősödik. Ezen problémák láncolata sok embernél pszichés megbetegedéseket okoz. Az időskorú népesség vizsgálatakor az öregedési index adatainak elemzése a legkézenfekvőbb. Szalántán a 0-14 éves korú állandó lakosok számának fokozatos csökkenése, míg az idősebb korcsoport, a 65 év feletti állandó lakosok számának növekedése miatt az öregedési index az elmúlt években meghaladta a 98,31% feletti értéket, ami a községünk jövőjét nézve egyre nagyobb terhet ró a szociális ellátásra és az önkormányzatra egyaránt.

6.2 Idősek munkaerő-piaci helyzete

a) idősök, nyugdíjasok foglalkoztatottsága

Településünkön a 61 év feletti regisztrált munkanélküliek aránya elenyésző.

b) tevékeny idős kor (pl. élethosszig tartó tanulás, idősök, nyugdíjasok foglalkoztatásának lehetőségei a közintézményekben, foglalkoztatásukat támogató egyéb programok a településen)

6.2.2. számú táblázat - Tevékeny idős kor (lehetőségek a településen - A táblázat kitöltése és elemzése opcionális.)

Év	Önkormányzati	Munkaügyi Központ által támogatott	Civil	Egyéb	Összesen
	db	db	db	db	db
2013	1	0	2	2	5
2014	1	0	2	2	5
2015	1	0	2	2	5
2016	1	0	2	2	5
2017	1	0	2	2	5

Forrás: Helyi
adatgyűjtés

A faluban kevés intézmény illetve álláslehetőség van, ezért a nyugdíjas korúak inkább az önkéntes munkákba kapcsolódnak be. Részt vesznek a nemzetiségi egyesületek munkájában. Rendszeresen látogatják a falu kulturális programjait, tevékeny segítők is azoknak. Vallásukat gyakorolják, a településen katolikus templom van, a karitatív közösséget szolgáló munkát ezen keretek között is végeznek. A faluházban „számítógépes alapismeretek” tanfolyamra volt szükség, aminek a lehetőségével éltek a nyugdíjasok. A faluban nyugdíjas klub is működik, a szalántai gondozási központban.

Tapasztalataink szerint az egészséges nyugdíjasok szívesen végeznének valamilyen jövedelemkiegészítő tevékenységét (egyrészt, hogy jövedelmi viszonyaikon javítsanak, másrészt, hogy az elszigeteltségük csökkenjen), azonban erre gyakorlatilag semmilyen esélyük sincs, a térség igen kedvezőtlen munkaerő-piaci helyzete miatt. Többen kiveszik részüket az unokák nevelésében, támogatást nyújtva ezzel a fiataloknak. Megfigyelhető, hogy hasznosan szeretnék elfoglalni magukat, részt vesznek a fejlődésben, többen közülük részt vesznek a már többször szervezett számítógépes tanfolyamokon.

c) hátrányos megkülönböztetés a foglalkoztatás területén

6.2.3. számú táblázat - Hátrányos megkülönböztetés a foglalkoztatás terén

Év	Regisztrált munkanélküliek száma	55 év feletti regisztrált munkanélküliek száma (TS 1010 és TS 1011)		Tartós munkanélküliek száma	55 év feletti tartós munkanélküliek száma	
	Fő	Fő	%	Fő	Fő	%
2012	90	12	13%	90	12	13%
2013	86	11	13%	40	11	28%
2014	60	11	18%	60	11	18%
2015	56	13	24%	56	13	23%
2016	48	13	26%	48	13	27%
2017	35	9	24%	35	9	26%

Forrás: Helyi adatgyűjtés,
TeIR

Tudomásunk szerint ebben a tekintetben hátrányos megkülönböztetés a településen senkit nem ért.

6.3 A közszolgáltatásokhoz, közösségi közlekedéshez, információhoz és a közösségi élet gyakorlásához való hozzáférés

6.3.1. számú táblázat - 65 évnél idősebb népesség és nappali ellátásban részesülő időskorúak száma

Év	65 év feletti lakosság száma (TS 0328)	Nappali ellátásban részesülő időskorúak száma (TS 5101)	
	Fő	Fő	%
2012	168	9	5,36%
2013	164	8	4,88%
2014	165	8	4,85%
2015	166	4	2,41%
2016	174	27	15,52%
2017	n.a	n.a	n.a

Forrás: TeIR, KSH
Tstar

Általánosságban leszögezhető, hogy az egészségügyi, szociális, közművelődési és egyéb szolgáltatások a település minden lakója részére, így az időskorúak részére is biztosított.

6.3.2. számú táblázat - Időskorúak járadékában részesítettek átlagos száma

Év	Időskorúak járadékában részesítettek (évi) átlagos száma (fő) (TS 5701)
2012	n.a
2013	1,19
2014	2
2015	2
2016	1
2017	n.a

Forrás: TeIR, KSH Tstar

Az idősek legfőképpen időseket érintő tevékenységek az alábbiakra terjed ki:

Házi segítségnyújtás:

A házi segítségnyújtás keretében a napi 4 órát meg nem haladó gondozási szükséglettel rendelkező igénybe vevő részére saját lakókönyezetében biztosítják az önálló életvitel fenntartása érdekében szükséges ellátást. Így a házigondozó feladata az alapvető gondozási, ápolási feladatok elvégzése, az önálló életvitel fenntartásában, az ellátott és lakókönyezete higiénias körülményeinek megtartásában való közreműködés.

Falugondnoki szolgáltatás:

A falugondnok az alábbi alapfeladatokat látja el:

- szociális ellátás biztosítása,
- egészségügyi ellátásokhoz való hozzájutás segítése,
- étkeztetésben való részvétel,
- a helyi szociális szükségletek, egyéb szolgáltatási igények, információk közvetítése az önkormányzat és a külterületi lakosság között.

A falugondnoki szolgáltatás hozzájárul a települési hátrányok enyhítéséhez, lehetővé teszi az alapvető szükségletek kielégítését segítő szolgáltatásokhoz, a közszolgáltatásokhoz való hozzájutást, segíti az egyéni, közösségi szintű szükségletek teljesítését.

a) az idősek egészségügyi és szociális szolgáltatásokhoz való hozzáférése

A szakosított szolgáltatások körében biztosított tartós bentlakást nyújtó idősothtoni ellátás nem települési önkormányzati feladat, ilyen igény esetben – igaz, várólistával- igénybe lehet venni a pécsi és a környékbeli otthonokat. Az idősek számának emelkedésével figyelemmel kell lenni arra, hogy az ilyen típusú szolgáltatások iránt is megemelkedhet a kereslet hosszú távon. A szolgáltatási palettán megtalálható az idős demens embereknek nyújtott nappali szolgáltatás a helyi gondozási központban, azonban a demens embereket gondozó családok által igénybe vehető pénzübeli támogatás teljes egészében hiányzik.

6.4.1. számú - Művelődési közintézmények adatai

Év	A nyilvános/települési könyvtárak száma (TS 3801)	A nyilvános/települési könyvtárak egységeinek száma (leltári állomány) (TS 3901)	Muzeális intézmények száma (TS 4001)	Közművelődési intézmények száma (TS 4101)
2012	1	728	n.a	1
2013	1	728	n.a	1
2014	1	728	n.a	1
2015	1	728	n.a	1
2016	1	728	n.a	1
2017	1	728	n.a	1

Forrás: TEIR

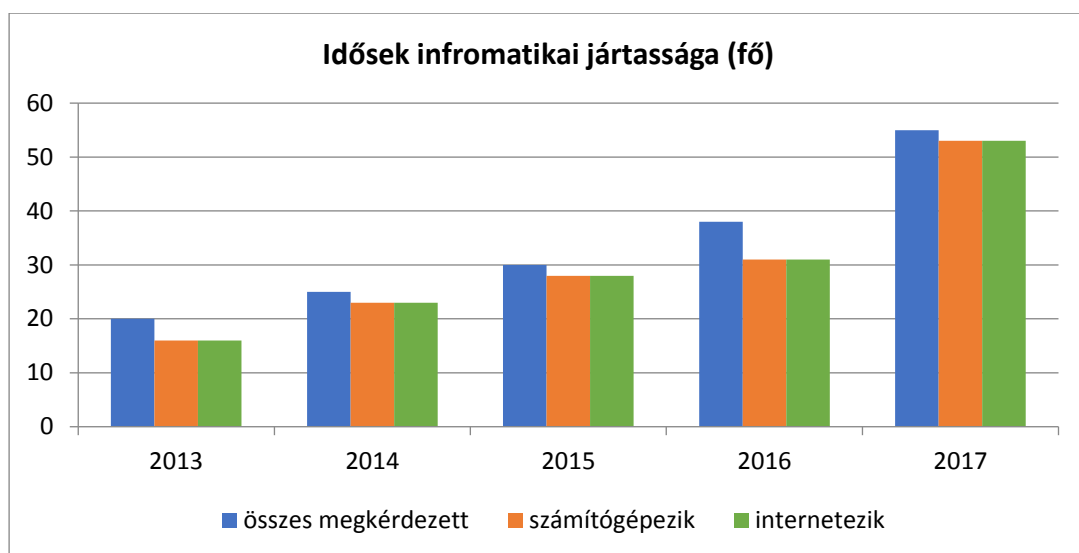
Településünkön számtalan kulturális és közművelődési programon való részvételre van lehetőség, úgy mint: mozielőadás, színházlátogatás, múzeumi kiállítások megtekintése, könyvtár látogatása, különböző sportrendezvények és nemzetiségi programok. A község templomaiban rendszeres vallásgyakorlásra is van lehetőség.

b) idők informatikai jártassága

6.3.4. számú táblázat - Idők informatikai jártassága (A táblázat kitöltése és elemzése opcionális.)

Év	Összes megkérdezett	Számítógépet használni tudók száma		Internetet használni tudók száma	
	Fő	Fő	%	Fő	%
2013	20	16	80,0%	16	80,0%
2014	25	23	92,0%	23	92,0%
2015	30	28	93,3%	28	93,3%
2016	38	31	81,6%	31	81,6%
2017	55	53	96,4%	53	96,4%

Forrás: Helyi adatgyűjtés



Az idősek információs társadalomba történő bevonásának kiemelt eszköze lehet az eMagyarország program, melynek célja az internet-elérés kiterjesztése az ország teljes területén, főként a kevésbé vagy egyáltalán nem ellátott területekre (hátrányos helyzetű településekre) fókuszálva.

Akiknek otthonában technikai, motivációs vagy anyagi okokból nincs szélessávú internet-hozzáférésük, ott a pontok kiépítése, fenntartása biztosíthatja ezt a lehetőséget.

Szalántán a Faluházban működik eMagyarország pont, mely ebben segíteni tudja nyugdíjasainkat, akik igényként megfogalmazták az informatikai jártasság megszerzését, mert a távol lévő családtagjaikkal – vannak köztük külföldön élők is - a kapcsolattartásnak ez a legegyszerűbb és legolcsóbb módja. Meg kell találnunk a lehetőséget, amely által az idősek informatikai ismereteinek megszerzését segíthetjük.

6.4. számú táblázat - Az időseket célzó programok a településen (A táblázat kitöltése és elemzése opcionális.)

Év	Az idősebb célcsoport igényeit célzó programok száma
2013	2
2014	2
2015	3
2016	3
2017	3

Forrás: Helyi adatgyűjtés

6.4.1. számú - Művelődési közintézmények adatai

Év	A nyilvános/települési könyvtárak száma (TS 3801)	A nyilvános/települési könyvtárak egységeinek száma (leltári állomány) (TS 3901)	Muzeális intézmények száma (TS 4001)	Közművelődési intézmények száma (TS 4101)
2012	1	728	n.a	1
2013	1	728	n.a	1
2014	1	728	n.a	1
2015	1	728	n.a	1
2016	1	728	n.a	1
2017	1	728	n.a	1

Forrás: TEIR

A település lakosságának előregedése miatt egyre jelentősebb az idősek száma, akiknek kisebbik része párban él, míg többségük teljesen egyedül, önálló háztartásban, ugyanis gyermekeik külön házba, vagy esetleg nagyobb városba költöztek. Ezért sok esetben gondot okoz, hogy az egyedül maradt idős emberek bárkiben megbíznak és beengedik őket a lakásukba, ha ilyen-olyan indokkal bekopogtatnak hozzájuk. Ilyenkor volt példa arra, hogy ezek az idegenek az időseket kirabolták, értékeiket eltulajdonították. Fontos lenne felhívni a figyelmet arra, hogy a nyugdíjas korcsoport ne bízson meg mindenkiben és legfőképpen ne engedjenek be idegeneket az otthonaikba. Tájékoztatni kellene őket arról is, hogy ha megtörténik a baj, kihez tudnak fordulni, milyen lehetőségeik vannak.

6.5 Következtetések: problémák beazonosítása, fejlesztési lehetőségek meghatározása.

Az idősek helyzete, esélyegyenlősége vizsgálata során településünkön	
beazonosított problémák	fejlesztési lehetőségek
-Növekszik az egyedül élők aránya, elmagányosodás kockázata nagy	-Közösségi, kulturális és hagyományőrző, főként napközbeni programok szervezése az idősek részére a közművelődési intézményekben
-Idősek informatikai jártassága nem ismert.	-Adatbázis készítése az idősek informatikai képzettségéről.
-Az egyedül maradt idős emberek bárkiben megbíznak és beengedik őket a lakásukba, ezek az idegenek pedig kirabolják őket.	-Felhívni a figyelmüket, arra, hogy ne engedjenek be idegeneket a lakásukba és tájékoztatni az időseket a lehetőségeikről.

7. A fogyatékkal élők helyzete, esélyegyenlősége

A fogyatékosokkal élő embereket ugyanazok az emberi jogok illetik meg, mint minden más állampolgárt. Az Emberi Jogok Egyetemes Nyilatkozata kimondja: minden ember szabad és egyenlő méltóságában és jogaiban. A fogyatékos emberek esélyegyenlősége egyenlő hozzáférést jelent minden társadalmi erőforráshoz, azaz a befogadó oktatáshoz, az új technológiákhoz, az egészségügyi és szociális szolgáltatásokhoz, a fogyasztási javakhoz, a termékekhez és a szolgáltatásokhoz. Társadalmaink berendezkedése gyakran azt jelenti, hogy a fogyatékos emberek nem élhetnek teljes mértékben emberi jogaikkal, és szociálisan kirekesztődnek.

A fogyatékos embereket sújtó diszkrimináció néha a velük szembeni előítéletekre alapul, azonban gyakran az okozza, hogy a fogyatékosokkal élőkről sokszor megfélemlenek, és nem vesznek róluk tudomást, ami a fogyatékos emberek társadalmi részvételét gátló környezeti és szemleletbeli korlátok létrejöttét és megerősödését eredményezi

A fogyatékos emberek a magyar társadalom leghátrányosabb helyzetű csoportjai közé tartoznak, hiszen a fogyatékos személyek jelentős részének helyzetét nem csupán saját egészségi állapota, hanem a társadalmi előítéletek, valamint az akadálymentesség hiánya is jelentősen nehezíti. A 2011. évi népszámlálás adatai szerint több mint 561 ezer fogyatékosan élő ember él Magyarországon, vagyis a fogyatékkal élők a népesség több mint 5,6 %-át teszik ki. A népesség fogyatékos-típus szerinti megoszlását vizsgálva elmondhatjuk, hogy a legjelentősebb a mozgáskorlátozottak aránya, őket követik a látássérültek és a hallássérültek, majd pedig az értelmi fogyatékosok.

Fogyatékos személy az, aki érzékszervi – így különösen látás-, hallásszervi, mozgásszervi, értelmi képességeit jelentős mértékben vagy egyáltalán nem birtokolja, illetőleg a kommunikációjában számottevően korlátozott, és ez számára tartós hátrányt jelent a társadalmi életben való aktív részvétel során. A Fogyatékosokkal élő személyek jogairól szóló egyezmény és az ahhoz kapcsolódó Fakultatív Jegyzőkönyv kihirdetéséről szóló 2007. évi XCII. törvény 1. cikk szerint fogyatékos személy minden olyan személy, aki hosszan tartó fizikai, értelmi, mentális vagy érzékszervi károsodással él, amely számos egyéb akadállyal együtt korlátozhatja az adott személy teljes, hatékony és másokkal egyenlő társadalmi szerepvállalását.

Megváltozott munkaképességű az a személy, aki rehabilitációs ellátásban részesül, illetve aki 2011. december 31-én III. csoportú rokkantsági, baleseti rokkantsági nyugdíjban, rendszeres szociális járadékban részesült.

Szalántán a tényleges fogyatékkal élők száma elenyésző, viszont megváltozott munkaképességű lakos több is van. Az ő ellátottságuk a törvényi szigorítások miatt veszélybe került. Számukra szükség lenne olyan jellegű munkákra, amivel ki tudnák egészíteni a jövedelmüket, de erre elenyésző lehetőség adódik, például hír- és reklámanyag kihordás.

Településünkön a fogyatékkal élőkre vonatkozóan sajnálatos módon nem állnak rendelkezésre olyan mérhető statisztikai adatok, amelyek alapján reális képet lehetne alkotni a fogyatékkal élők lakhatási, egészségügyi, foglalkoztatási helyzetéről. A csoport esélyegyenlőségének megteremtése érdekében a jövőben szükségesnek látjuk egy olyan átfogó felmérés elvégzését, amelyből kitűnik a településen fogyatékosan élő személyek száma, jellemzői, problémái. Ezt követően feladatunk olyan környezet működtetése, hogy a fogyatékosan élő személyek is egyenlő esélyekkel érvényesülhessenek a mindennapi élet valamennyi területén.

7.1 A településen fogyatékossgal élő személyek főbb jellemzői, sajátos problémái

a) fogyatékkal élők foglalkoztatásának lehetőségei, foglalkoztatottsága (pl. védett foglalkoztatás, közfoglalkoztatás)

7.1.1 számú táblázat - Megváltozott munkaképességű személyek szociális ellátásaiban részesülők száma nemenként

Év	Megváltozott munkaképességű személyek szociális ellátásaiban részesülők száma - Férfiak (TS 6201)	Megváltozott munkaképességű személyek szociális ellátásaiban részesülők száma - Nők (TS 6301)	Összesen
2012	29	44	73
2013	29	42	71
2014	27	41	68
2015	25	41	66
2016	29	42	71
2017	n.a	n.a	n.a

Forrás: TeIR, KSH Tstar

Szalántán a fogyatékkal élők és a megváltozott munkaképességűek mind nyugdíjszerű ellátásban részesülnek, nem tartanak igényt a közfoglalkoztatásban lévő munkára. A falunak nincsenek olyan intézményei, ahol foglalkoztatni lehetne őket, de a közeli megyeszékhelyen van lehetőség.

b) hátrányos megkülönböztetés a foglalkoztatás területén

Hátrányos megkülönböztetés a foglalkoztatás területén a fogyatékkal élők körében Szalántán nem történt.

c) önálló életvitelt támogató helyi intézmények, szolgáltatások, programok

A falunak nincsenek ilyen intézményei, de Pécssett igénybe vehetőek. A településen zajló összes szolgáltatáshoz és kulturális programhoz hozzáférnek a fogyatékkal élők is, mert ezek helyszínei nagy arányban akadálymentesek.

7.2 Fogyatékkal élő személyek pénzügyi és természetbeni ellátása, kedvezményei

A szociális ellátásokat igénybevevők között nagy valószínűséggel jelen vannak fogyatékos személyek is, nyilvántartott adattal azonban csak az alanyi jogon közgyógyellátásban részesülők. Az önkormányzat csak kifejezetten fogyatékkal élők számára nem alakított ki sem pénzügyi, sem természetbeni ellátási formát, ilyen jellegű pozitív diszkrimináció nincs, de valamennyi a szociális rendeletben szabályozott támogatást (átmeneti segély, lakásfenntartási támogatás, temetési segély, szociális alapszolgáltatások igénybe vétele, méltányossági közgyógyellátás, méltányossági ápolási díj) igénybe vehetnek. A jövedelemhatárok megállapításakor ugyanakkora kedvezményt élveznek.

A közgyógyellátás rendszerében a fogyatékkal élők alanyi jogon részesülnek.

Ápolásuk esetén a közeli hozzátartozó alanyi jogú ápolási díjban részesülhet.

A fogyatékkal élők pénzügyi ellátását – fogyatékossgal támogatás - a Magyar Államkincstár nyújtja orvosszakértői igazolás alapján, ezen a területen az önkormányzat hatáskörrel nem rendelkezik.

7.3 A közszolgáltatásokhoz, közösségi közlekedéshez, információhoz és a közösségi élet gyakorlásához való hozzáférés lehetőségei, akadálymentesítés

A közszolgáltatást nyújtó intézmények akadálymentesítése folyamatos, ezen intézmények 90%-ban akadálymentesítettek. A hatályos jogszabályoknak megfelelően új beruházás, felújítás akadálymentesített környezet biztosításával történik. Az akadálymentes intézmények száma, minden területen a jogszabályi előírásnak megfelel. Az Önkormányzat tulajdonában lévő járdák, zöldterületek, játszóterek felújítása során gondoskodunk a hozzáférés akadálymentességének biztosításáról.

a) települési önkormányzati tulajdonban lévő középületek akadálymentesítettsége

A kultúrház, az óvoda, iskola, az orvosi rendelő és a fiókgyógyszertár, az önkormányzat épületébe való bejutás akadálymentes. A postára sajnos még nem, ezt a jövőben fejleszteni kell.

b) közszolgáltatásokhoz, kulturális és sportprogramokhoz való hozzáférés lehetőségei, fizikai, információs és kommunikációs akadálymentesítettség, lakóépületek, szolgáltató épületek akadálymentesítettsége

Mivel a kultúrház akadálymentes mindenféle kulturális, és információs szolgáltatáshoz hozzáférhetnek a fogyatékkal élők. Sajnos egyik bolt sem és a posta sem akadálymentesített.

c) munkahelyek akadálymentesítettsége

Az önkormányzati intézményeken kívül más munkahely nincs a faluban, így a munkahelyek akadálymentesítettségének kérdésével egyelőre nem foglalkozunk.

d) közösségi közlekedés, járdák, parkok akadálymentesítettsége

A falu járdái nagyon rossz állapotban vannak, keskenyek és nem biztonságosak, ezért nem tekinthetjük őket akadálymentesnek. Az önkormányzat pályázati pénzből tervezi a járdák felújítását és akadálymentesítését. A településen közlekedő autóbuszjáratok egyike sem akadálymentesített.

e) fogyatékos személyek számára rendelkezésre álló helyi szolgáltatások (pl. speciális közlekedési megoldások, fogyatékosok nappali intézménye, stb.)

7.1.2. számú táblázat - Nappali ellátásban részesülő fogyatékos személyek száma

Év	Nappali ellátásban részesülő fogyatékos személyek száma (TS 5001)	Egyházi fenntartású intézményben	Civil fenntartású intézményben
2012	n.a	n.a	n.a
2013	n.a	n.a	n.a
2014	n.a	n.a	n.a
2015	n.a	n.a	n.a
2016	n.a	n.a	n.a
2017	n.a	n.a	n.a

Forrás: TeIR, KSH Tstar; a központi adatokat célszerű bontani a helyi adatszolgáltatók segítségével

A fogyatékos személyek számára rendelkezésre álló helyi szolgáltatások nincsenek a településen. A közeli megyeszékhelyen van nappali intézménye a fogyatékosoknak.

f) pozitív diszkrimináció (hátránykompenzáló juttatások, szolgáltatások) Kifejezetten a fogyatékosokra vonatkozó pozitív diszkrimináció nincs a településen.

7.4 Következtetések: problémák beazonosítása, fejlesztési lehetőségek meghatározása

A fogyatékkal élők helyzete, esélyegyenlősége vizsgálata során településünkön	
beazonosított problémák	fejlesztési lehetőségek
-Akadálymentesség nem teljes	- Közintézmények, járdák akadálymentesítése
-Egészségügyi prevenciók szolgáltatások hiánya	-Célzott egészségügyi programok szervezése

8. Helyi partnerség, lakossági önszerveződések, civil szervezetek és for-profit szereplők

társadalmi felelősségvállalása

Mint ahogyan azt már több fejezetben is említettük, településünkön a civil szervezetek aktív tevékenységet folytatnak, a lakosság nagy számban vesz részt azok programjain. Az Önkormányzat – lehetőségeihez mérten - támogatja a civil szervezetek munkáját, működését. Törekszünk arra, hogy a szervezetekkel partneri viszonyt kialakítva a település életének egyre több szegmensébe vonjuk be azokat. A jó együttműködés következménye, hogy az önkormányzati rendezvényeken aktívan részt vesznek ezen szervezetek.

a) a 3–7. pontban szereplő területeket érintő civil, egyházi szolgáltató és érdekvédelmi szervezetek, önszerveződések feltérképezése (pl. közfeladatot ellátó szervezetek száma közfeladatonként bemutatva, önkéntesek száma, partnerségi megállapodások száma stb.)

A civil szféra aktívan részt vesz a közösség életében, minden célcsoportot megszólítva. Találhatunk közhasznú egyesületet, civil szerveződést, de spontán akciókat is. Minden civil szerveződés jó kapcsolatot ápol a települési önkormányzattal. A Sportegyesület már felkarolta a tömegsport mozgalmat, részt vesz versenyeken és civil szervezetként pályázatot nyújt be, több pályázatot nyertek a sportpálya felújítására és működtetésére. Jelenleg is van folyamatban lévő pályázatuk.

Az önkormányzat kulturális programjait szervezni segítő és a lebonyolításban részt vevő aktív fiatalok csoportja sokat tesz a falu közösségének formálásáért. Nem nevezhetők civil szervezetnek, semmiféle szerveződésnek, de a civil szféra tagjaiként sokat tesznek a közösségükért.

b) önkormányzati, nemzetiségi önkormányzati, egyházi és civil szektor közötti partnerség bemutatása

Nemzetiségi önkormányzatok is működik a településen, a Horvát és a Roma Nemzetiségi Önkormányzat. Mindkettő aktívan részt vesz a falu kulturális életében, pályázataikkal támogatják és növelik a falu összességét.

Önkormányzatunk pénzbeli támogatást ad minden működő civil egyesületnek és alapítványnak. A kultúrház helyszínt biztosít minden egyes civil program megtartásához minden civil egyesületnek és alapítványnak, valamint a nemzetiségi önkormányzatoknak is segít a pályázatfigyelésben, a pályázat megírásában és lebonyolításában.

A katolikus és az evangélikus egyházközösség a felekezetükhöz tartozó gyerekeket, fiatalokat és felnőtteket fogja össze.

c) önkormányzatok közötti, illetve térségi, területi társulásokkal való partnerség

Szalánta 2013. január 1.-je óta Pogánnyal közös hivatalt tart fenn. A kistérségben lévő közvetlen szomszédaink polgármestereit a falu jelesebb eseményeire meghívjuk és ők is viszont. A település tagja a Pécsi Többcélú Kistérségi Társulásnak, a Mecsekvidék Helyi Közösség Egyesületnek, a Pécsi Járásnak.

d) a nemzetiségi önkormányzatok célcsoportokkal kapcsolatos esélyegyenlőségi tevékenysége

A nemzetiségi önkormányzatok a saját nemzetiségükkel, a nagyobb kulturális rendezvényeken pedig az egész falu népével kapcsolatban vannak.

e) civil szervezetek célcsoportokkal kapcsolatos esélyegyenlőségi tevékenysége

A civil szervezetek elsősorban nem esélyegyenlőségi célból jöttek létre, de a közösség minden célcsoportja számára kedvező a működésük.

f) for-profit szereplők részvétele a helyi esélyegyenlőségi feladatok ellátásában.

A településen található for-profit szereplők esélyegyenlőségi feladatok ellátásában való részvételéről nem áll adat rendelkezésre. A helyi vállalkozók mindazonáltal támogatják, mind az önkormányzati, mind az egyéb civil szervezetek programjait.

9. A helyi esélyegyenlőségi program nyilvánossága

- a) a helyzetelemzésben meghatározott esélyegyenlőségi problémák kapcsán érintett nemzetiségi önkormányzatok, egyéb partnerek (állami vagy önkormányzati intézmények, egyházak, civil szervezetek, stb.) bevonásának eszközei és eljárásai a helyi esélyegyenlőségi program elkészítésének folyamatába**

Az esélyegyenlőségi program megalkotása során támaszkodtunk a civil szervezetek, a nemzetiségi önkormányzatok, a helyi védőnő, a szociális gondozónő, a falugondnok, az óvodavezető, az iskolavezető és a települési önkormányzat, a jegyzőség dolgozói és polgármester észrevételeire, tehát a helyzetelemzés előkészítésben részt vettek a településen dolgozó egészségügyi, gyermekjóléti, köznevelési, közművelődési és szociális szakemberek.

Módszere a személyes és online kapcsolattartás az egyes esélyegyenlőségi csoportokkal kapcsolatos problémák feltárására, majd program tervezet véleményezésére koncentrált. A tervezet az önkormányzat hivatalos honlapján, a www.szalanta.hu oldalon közzétételre kerül, így állampolgárok is véleményt mondhatnak. A honlapon az elfogadott dokumentum hozzáférhető lesz, amely alapján az esélyegyenlőség folyamatokat, intézkedéseket megismerik és így biztosított lesz a megvalósítás folyamatos ellenőrzése.

- b) az a) pont szerinti szervezetek és a lakosság végrehajtással kapcsolatos észrevételeinek visszacsatolását szolgáló eszközök bemutatása..**

A HEP elkészítése során a helyben szokásos módon tájékoztattuk a lakosságot (helyi újság, honlap, hirdető tábla) a program készítéséről. Az észrevételeket a Szalánta Községi Önkormányzat alkalmazottjánál, aki a HEP készítését koordinálja, tehetik meg. A közreműködők, észrevételezők elektronikus úton értesültek a formálódó esélyegyenlőségi programról. A kapcsolattartás mind elektronikusan, mind személyesen megvalósul. Észrevételt írásban és szóban is tehetnek az érintettek.

A Helyi Esélyegyenlőségi Program Intézkedési Terve (HEP IT)

1. A HEP IT részletei

A helyzetelemzés megállapításainak összegzése

1. A HEP IT részletei

A helyzetelemzés megállapításainak összegzése

Célcsoport	Következtetések	
	problémák beazonosítása rövid megnevezéssel	fejlesztési lehetőségek meghatározása rövid címmel
Romák és/vagy mélyszegénységben élők	<ul style="list-style-type: none">-Munkanélküliek számának csökkentése-A mélyszegénységben élők egészségügyi állapotuknak javítása.-A szegregátumokban élők körében magasabb a munkanélküliség, alacsonyabb iskolai végzettséggel rendelkeznek, alacsony a rendszeres munkaerőpiacról származó jövedelemmel rendelkezők aránya	<ul style="list-style-type: none">-Közmunka program további fenntartása, illetve segítségnyújtás az elsődleges munkaerőpiaci elhelyezkedésre-Szűrésekre történő eljutás segítése, /szűrőbuszok rendszeres lehívása a településre/-Komplex fejlesztési programok, a szegregátumban élők munkaerőpiaci részvételét növelik.

Gyermekek	<ul style="list-style-type: none"> -Jövőkép hiánya -Szünidős programok hiánya -Alacsony iskolai végzettség, alapképzettség hiánya kivált kép a szegregált területeken 	<ul style="list-style-type: none"> -Továbbtanulási tanácsadás -Programok szervezése -Tanulásra való ösztönzés
Nők	<ul style="list-style-type: none"> -A munkanélküliek aránya magasabb a nők körében. -Helyi munkahelyek létrehozása 	<ul style="list-style-type: none"> -Foglalkoztatást segítő programokon való részvétel. -Foglalkoztatottság növekedése
Idősek	<ul style="list-style-type: none"> -Növekszik az egyedül élők aránya, elmagányosodás kockázata nagy. -Informatikai jártasság növelése -Tolvajokkal szembeni fellépés 	<ul style="list-style-type: none"> Közösségi, kulturális és hagyományőrző napközbeni programok szervezése -Alapfokú számítástechnikai tanfolyamok szervezése -Bűnmegelőzés, közbiztonság növelése
Fogyatékkal élők	<ul style="list-style-type: none"> -Akadálymentesítés részben megoldott -Egészségügyi szolgáltatások 	<ul style="list-style-type: none"> -Teljeskörű akadálymentesítés -Szűrővizsgálatok, egészségmegőrző programok

A beavatkozások megvalósítói

Célcsoport	Következtetésben megjelölt beavatkozási terület, mint intézkedés címe, megnevezése	Az intézkedésbe bevont aktorok és partnerek – kiemelve a felelőst
Romák és/vagy mélyszegénységben élők	Oktatási, képzési támogatások, felzárkóztató képzések, átképzések a hatékony munkaerő-piaci integráció elősegítése érdekében	Felelős: polgármester, Partnerek: képzésben résztvevő személy(ek)
Gyermekek	A gyermekek családi hátterének megerősítése	Felelős: polgármester, az oktatási és nevelési intézmények vezetői Partnerek: képzésben résztvevő személy(ek)
Nők	Oktatási, képzési támogatások, felzárkóztató képzések, átképzések a hatékony munkaerő-piaci integráció elősegítése érdekében	Felelős: polgármester, az oktatási és nevelési intézmények vezetői, munkaerőpiaci szereplők Partnerek: képzésben résztvevő személy(ek)
Idősek	Az elmagányosodás megelőzése	Felelős: polgármester, az idősek gondozását végző szolgáltatóhely vezetői Partnerek: képzésben résztvevő személy(ek)
Fogyatékkal élők	Akadálymentesítés az önkormányzati intézményekben - pályázati források figyelemmel kísérése	Felelős: polgármester Partnerek: képzésben résztvevő személy(ek),

Jövőképünk

Olyan településen kívánunk élni, ahol a romák diszkriminációtól mentes életet tudnak élni és hozzájutnak munkalehetőségekhez.

Fontos számunkra, hogy a mélyszegénységben élőknek javítsunk az életminőségén, élethelyzetén.

Kiemelt területnek tartjuk a gyerekek jogainak érvényesülését, mint a civilizált életkörülményekhez, az egészséges élethez való jogot.

Folyamatosan odafigyelünk az idősek egészségi állapotára, biztonságára, felkaroljuk az egyedülálló embereket, és segítjük a mindennapi életükben.

Elengedhetetlennek tartjuk a nők esetén az egyenlő bánásmód érvényesítését.

Különös figyelmet fordítunk a fogyatékkal élőkre, fontosnak tartjuk a fogyatékkal élők életminőségének és munkaerő-piaci esélyeinek javítását.

2. Összegző táblázat - A Helyi Esélyegyenlőségi Program Intézkedési Terve (HEP IT)

3. melléklet a 2/2012. (VI. 5.) EMMI rendelethez

	A	B	C	D	E	F	G	H	I	J
Intézkedés sorszáma	Az intézkedés címe, megnevezése	A helyzetelemzés következtetésében feltárt esélyegyenlőségi probléma megnevezése	Az intézkedéssel elérni kívánt cél	A célkitűzés összhangja egyéb stratégiai dokumentumokkal	Az intézkedés tartalma	Az intézkedés felelőse	Az intézkedés megvalósításának határideje	Az intézkedés eredményességét mérő indikátor(ok)	Az intézkedés megvalósításához szükséges erőforrások (humán, pénzügyi, technikai)	Az intézkedés eredményeinek fenntarthatósága
I. A mélyszegénységben élők és a romák esélyegyenlősége										
1	A tartós munkanélküliek arányának csökkentése.	A munkanélküliek között jelentős a társadalom hátrányos helyzetű csoportjainak aránya, akik megfelelő iskolai és szakképesítéssel nem rendelkeznek. Így nem tudnak elhelyezkedni az elsődleges munkaerő piacon.	A foglalkoztatottak számának növelése. Nyílt munkaerő piacon történő elhelyezkedés segítése.	Nincs ilyen dokumentum.	A mélyszegénységben élők és romák iskola szintű végzettségük felmérése. Képzőszervek megkeresése, képzések beindítása.	Polgármester	2021.10.07.	A munkaerőpiacon a foglalkoztatottak számának növekedése.	Humán/megfelelő jelentkezői létszám/ Anyagi forrás/pályázati forrás/	Amennyiben a képzési programok a munkaerőpiacnak megfelelő képzést biztosít akkor hosszú távon fenntartható
2	A mélyszegénységben élők és a romák egészségügyi	A mélyszegénységben élők körében magasabb az	Javul a mélyszegénységben élők és romák között az	Európa 2020 stratégia, Nemzeti Felzárkozási Stratégia	Ingyenes elérhető szűrések biztosítása a mélyszegény	Polgármester	2024.10.07.	Könnyebben elérhetővé válnak az ingyenes szűrések,	Humán, Pénzügyi erőforrások.	Fenntarthatósága költséghatékossági és pályázati

	helyzetének és a szolgáltatásokhoz való hozzáféréseinek javítása.	egészségügyi problémákka l élők aránya, viszont alacsonyabb az a szakellátást igénybe vevők száma	egészségügyi szolgáltatásokhoz való hozzáférés, javul az állapotuk.		ségben érintett területeken			javul a szakellátáshoz való hozzáférés, javul a mélyszegénységben élők egészségügyi állapota.		forrásoktól függ.
II. A gyermekek esélyegyenlősége										
1	Csellengő gyerekek	A gyermekek szünidei szabadidejüket sokszor nem hasznos és életkoruknak megfelelő tevékenységgel töltik.	A gyermekek szabadidejüknek lekötése, baráti társaságok kialakítása, hasznos programok hatására szemléletük, személyiségük fejlődése.	Nincs ilyen dokumentum	Kézműves foglalkozások tartása szakkörök szervezése.	Polgármester	2021.10.07.	jelenleg „csellengő” gyermekek bevonása a programokba .	Tárgyi eszközök, Pénzügyi források Pályázat figyelés	Folyamatos szervezés, nyomonkövetés.
2	Jövőkép	A társadalomban fellelhető oktatási és gazdasági problémák miatt nincs a gyerekeknek jövőképük.	Hiányos jövőkép kiélesztése, segítő tanácsadás.	Nemzeti Ifjúsági Stratégia	Továbbtanulási lehetőségek ismertetése.	Polgármester	2023.10.07.	Az általános iskolát befejező gyerekeknél alakuljon ki jövőképükkel kapcsolatos életmódjuk.	Humán, pénzügyi és tárgyi erőforrás.	A gyerekeket segítő szakemberek , mentorok, folyamatos segítése.
3	Alacsony iskolai végzettség, alapkompétencia hiánya, kivált kép a szegregált területeken.	Egyre több az alapfokú tudással nem rendelkező gyermekek száma.	Az általános iskolát elvégző gyermekek számának növelése, szaktudással rendelkezők számának	Nemzeti Társadalmi felzárkozási Stratégia, „ Legyen jobb a gyerekeknek ” Nemzeti Stratégia, Roma	Az általános iskolát, és a szakiskolát elvégző gyerekek számának növekedése.	Polgármester Tanárok Szülők	2022.10.07	Magasabb végzettség, biztos megélhetés	Pályázati források	Folyamatos nyomonkövetés.

			növekedése.	Integráció Évtizede.						
III. A nők esélyegyenlősége										
1	Információk közvetítése nők részére a foglalkoztatást segítő programokon való részvételre.	A nők körében magasabb a munkanélküliek aránya	Egyre több nő vegyen részt a foglalkoztatást segítő programokon, képzéseken.	Gazdasági program.	Információgyűjtés.	Polgármester	2021.10.07.	Az elsődleges munkaerő piacon, növekednek a nők által betöltött munkahelyek.	Pénzügyi, tárgyi erőforrások	Folyamatos nyomonkövetés.
2	Helyi munkahelyek létrehozása	Szükség lenne helyi munkahelyek teremtésére.	Foglalkoztatottság növekedése, családbarát megoldások.	Nincs ilyen dokumentum.	Tréningeken való együttműködés, információnyújtás.	Polgármester	2022.10.07.	Az érintettek száma.	Pénzügyforrás. Humán és tárgyi feltételek.	Információgyűjtése, folyamatosság.
IV. Az idősek esélyegyenlősége										
1	Elmagányosodás megelőzése	Az egyedül élő idősök körében egyre gyakrabban előforduló jelenség az elmagányosodás.	Közösségi élet megerősítése, a hovatartozás érzésének felerősítése.	Nemzeti Reform Program	Előadások, tanácsadások, programok szervezése.	Polgármester	2021.10.07.	A célcsoport pozitív visszajelzése.	Humán erőforrás Pénzügyi erőforrás.	Folyamatos nyomonkövetés, szakemberek bevonásával további programok létrehozása.
2	Tolvajokkal szembeni fellépés.	Az egyedül élő idősök védtelenek az őket megtámadó tolvajokkal szemben.	Megakadályozni az idősek elleni erőszakot.	Nincs ilyen dokumentum.	Az idősek védelme, térfigyelő rendszerek kialakítása, polgárőrséggel, rendőrséggel szorosabb együttműködés.	Polgármester Hozzá tartozók Szomszédok	2023.10.07	Kevesebb az idősek elleni támadás.	Humán Pénzügyi Pályázati erőforrás.	Folyamatos odafigyelés.
3	Informatikai jártasság	A korosztály életkorából	Alapfokú számítás	Nincs ilyen dokumentum	Képző személyek	Polgármester	2021.10.07.	Az oktatásra járó idős	Anyagi	Tudás miatt hosszú távon

	növelése	adódóan nem tudnak lépést tartani az informatikai-technikai fejlődéssel.	technikai tudás megszerzése.	.	felkeresése, képzések beindítása.			személyek száma	erőforrások	is fenntartható.
V. A fogyatékkal élők esélyegyenlősége										
1	Akadálymentesítés nem teljes.	A nehezen mozgó emberek számára a közintézmények és közterületek nehezen megközelíthetőek.	Közintézmények és közterületek teljeskörű akadálymentesítése.	Település Fejlesztési Terv.	Akadálymentesítés.	Polgármester	2023.10.07.	A nehezen mozgó ember számára akadálymentes legyen minden középület.	Anyagi erőforrás/pályázatok figyelése/ Tárgyi erőforrás	Sikeres pályázatok.
2	Egészségügyi prevenciók szolgáltatások szervezése	Az egészségügyi szolgáltatások hiánya, megközelíthetlensége.	Szűrővizsgálatok, egészségmegőrző programok.	„Egészséges Magyarországért 2014-2020.”	Minden ember időben kapjon egészségügyi szolgáltatást, megelőzhető legyen a betegségük.	Polgármester	2024.10.07.	A megelőzhető betegségek számának csökkenése.	Pályázati, Humán erőforrás.	Folyamatos nyomonkövetés.

Szalánta

A 2021-es felülvizsgálat során módosult IT Összegző Tábla

A módosításokat piros színnel jelöltük.

	A	B	C	D	E	F	G	H	I	J
Intézkedés sorszáma	Az intézkedés címe, megnevezése	A helyzetelemzés következtetéseiben feltárt esélyegyenlőségi probléma megnevezése	Az intézkedéssel elérni kívánt cél	A célkitűzés összhangja egyéb stratégiai dokumentumokkal	Az intézkedés tartalma	Az intézkedés felelőse	Az intézkedés megvalósításának határideje	Az intézkedés eredményességét mérő indikátor(ok)	Az intézkedés megvalósításához szükséges erőforrások (humán, pénzügyi, technikai)	Az intézkedés eredményeinek fenntarthatósága
0. Település szintű probléma										
1	Tanya - és falugondnoki buszok beszerzése.	Az önkormányzat tulajdonában lévő falugondnoki busz elhasználdott állapotban van, cserére szorul.	Az új falubusz kevesebb anyagi ráfordítással üzemeltethető. Korszerűbb, modernebb, az előírásoknak megfelelő elvárásokkal bír.		Az új falubusz hozzájárul a település hátrányainak mérsékléséhez. Életminőség és közszolgáltatás javítását teszi elérhetővé.	Polgármester	2023. 10. 07. (szombat)	Kevesebb anyagi költséggel jár a fenntartás.	MFP-TFB/2021	Folyamatos nyomonkövetés.
2	Önkormányzati tulajdonban lévő ingatlanok fejlesztése.	Az önkormányzat tulajdonában lévő szolgálati lakás felújításra , fejlesztésre szorul.	Korszerűbb, az életszínvonalnak megfelelő, alacsony költségvetéssel bíró szolgálati lakás elérése.		A szolgálati lakást igénybe vevő személy, család, élhető , alacsony rezsivel rendelkező ingatlanhoz való jutása, ezáltal a helyben történő munkavégzés megkönnyítésére van lehetőség.	Polgármester.	2024. 10. 07. (hétfő)	Az ingatlan fenntarthatósága kevesebb költségvetéssel jár.	MFP-ÖTIK/2021/2	Az ingatlan állagmegóvása az önkormányzat és a szolgálati lakást igénybe vevővel közösen.
3	Önkormányzati épületek energetikai korszerűsítése, energiaközösségek, Gondozási Központ felújítása.	Az önkormányzat tulajdonában lévő épületek energetikai korszerűsítésre szorulnak.(Külső szigetelési munkálatok, fűtési korszerűsítés, ahol hiányos ott akadálymentesítés)	Az épületek energetikai fejlesztése, korszerűsítése annak érdekében, hogy korszerűvé váljanak, ezáltal csökkentik a fenntartási költségeket és elősegítik a hatékonyabb működést.		Energetikában korszerűbb önkormányzati épületek kialakítása, amelyek a helyi lakosság számára biztosítanak helyszínt.	Polgármester.	2024. 10. 07. (hétfő)	Látogatottság, kihasználtság növelése a cél.	VMOP-2.1.1-21	Alacsonyabb működési költségek, folyamatos nyomonkövetés, az önkormányzati épületek működését gazdaságosabbá teszi.
4	Települési környezetvédelmi infrastruktúra fejlesztése-Németi	Évek óta problémát okoz a Szalánta -Németi	A csapadékvizek biztonságos elvezetése, csapadékviztároló		A belterületi ingatlanok megvédése a külterületről érkező vízkároktól, a	Polgármester.	2023. 10. 07. (szombat)	A belterületi ingatlanok vízkármentesek, tudatos csapadékvíz felhasználása a lakosság körében	TOP-2.1.3-16-BA1.	Az érintett felekkel együttműködve, folyamatos

Szalánta

A 2021-es felülvizsgálat során módosult IT Összegző Tábla

A módosításokat piros színnel jelöltük.

	csapadékvíz elvezetése.	településrészen a vízkár veszélye.	létesítése, csapadékvíz helyben történő hasznosítása.		csapadékvíz talajba történő beszivárgásának elősegítése, vizek helyben tartása későbbi felhasználása, lakosság tudatos gazdálkodása a csapadékvízzel.			(öntözéses gazdálkodást nem folyóvízzel végzik hanem az összegyűjtött esővízzel) ezzel csökkentve az ivóvíz ilyen célú fogyasztását.		nyomonkövetéssel fenntartható.
5	Út-híd, kerékpár forgalmi létesítmény építése/felújítása.	Többek között a Szalánta Barátság utca-Németi út és Damjanich utca közötti szakasz állapot-minőség miatt felújításra szorul.	A közlekedési infrastruktúra fejlesztése.		Településünk infrastrukturális állapota elmarad a közelünkben lévő városokétól. Az önkormányzati utak felújításra szorulnak. Saját forrást az önkormányzat nem tud biztosítani a felújításokra.	Polgármester.	2023. 10. 07. (szombat)	Településképvé javulása	MFP-UHK/2021	A település népességmegtartó és növelő erejének fokozása.
6	Kommunális eszköz beszerzése.	Az önkormányzat tulajdonában lévő eszközök elhasznált állapotban vannak, új eszközök beszerzésére van igény.	A falusi életformára való büszkeség, az itt élő emberek igényeseek legyenek a környezetükre. Az önkormányzat által foglalkoztatott emberek munkavégzésének megkönnyítése.		Az alapvető közfeladatok ellátása céljából a belterületi közterületek fenntartását biztosító eszközök beszerzése. Megfelelő eszközállomány biztosítása.	Polgármester.	2023. 10. 07. (szombat)	Hatékonyabb munkavégzés, településképvé javítása.	MFP-KOEB/2021	Az érintett felekkel együttműködve fenntartható.
7	Hulladékmentesítési program és Ingatlanvédelmi rendszer telepítése a településen, kamerák elhelyezése.	Település szintű probléma, hogy egyre többször találkozunk illegális hulladék lerakattal a községünkben.	Az illegális hulladéklerakat felszámolása, az emberi beavatkozás miatt elpusztult természeti környezet helyreállítása.		Az önkormányzat mögötti területről elszállításra és megsemmisítésre kerüljön a törmelék. Ingatlanvédelmi rendszer telepítése.	Polgármester.	2024. 10. 07. (hétfő) Nyert pályázat, megvalósítása folyamatban van.	Közterületen hulladéklerakat felszámolása. Tisztább és környezetbarát település.	"Tisztítsuk meg az országot" projekt.	Élhetőbb település, az érintett felekkel együttműködve fenntartható, folyamatos nyomonkövetés.
8	Helyi termékértékesítést szolgáló piacok	A gazdasági hatások enyhítése a kialakult helyzet miatt.	A lakosság jó minőségű élelmiszerrel való ellátása a cél, a helyi termelők piacra		Az eszközberuházások megvalósításával a helyi termelők és a	Polgármester.	2024. 10. 07. (hétfő)	Vidéki életminőség javítása, népességmegtartó erő, helyi gazdaság fejlesztése, élénkítése.	VP6-7.2.1.1-20	Minél több a vásárló, annál nagyobb a szükségletek

Szalánta

A 2021-es felülvizsgálat során módosult IT Összegző Tábla

A módosításokat piros színnel jelöltük.

	infrastrukturális-és eszköz fejlesztése		jutásának elősegítése, helyi alapanyagok felhasználásának támogatása, helyi gazdaság fejlesztése.		lakosság összekapcsolása a cél.			Munka és megélhetési lehetőség biztosítása.		kielégítésére való igény.
9	Viziközmű rendszerek és zöld-kék infrastruktúra	Településünkön a szennyvíz-elvezetés nem megoldott.	Csatornarendszer kialakítása.		Önkormányzatunk célul tűzte ki, hogy az elkövetkezendő időkben településünkön a csatornarendszerű szennyvíz elvezetés minden háztartásban megvalósulhasson.	Polgármester.	2024. 10. 07. (hétfő)	Víztakarékosság, közegészségügyi hatékonyság, környezetszennyeződés elhárítása.	ZIKOP-2.1.1	Folyamatos nyomonkövetés, tudatosságra való ösztönzés az itt lakókkal.
10	Belterületi utak, járdák, hidak felújítása.	Az érintett járda szakasz felújítására van szüksége a településünknek.	Balesetmentes közlekedés, a kerekesszékekkel közlekedők illetve a babakocsival közlekedő szülőknek is megfelelő járda megépítése.		Szalánta Hunyadi utca járda felújítása a Marica Étterem és a Barátság utca kihajtása között.	Polgármester.	2024. 10. 07. (hétfő)	Kerekesszékekkel, babakocsival közlekedők és a gyalogosan közlekedők számára is biztonságos közlekedés.	Önkormányzati feladatellátást szolgáló fejlesztések támogatása	Sikeres pályázat
11	Külterületi helyi közutak fejlesztése.	Az önkormányzat tulajdonában lévő külterületi helyi közutak rossz állapotban vannak, a közlekedés ezáltal balesetveszélyes, fejlesztésekre van szükség.	Mindenki számára biztosított balesetmentes közlekedés.		A Szalánta mögötti mezőgazdasági út fejlesztése.	Polgármester.	2024. 10. 07. (hétfő)	A mezőgazdasági járművek nem a főútvonalon közlekednek, hanem a számukra felújított, a települést elkerülő útszakaszt használják.	Pályázatok keresése	A felújított mezőgazdasági út karbantartása működtetése.
12	Fessünk együtt	Az iskolánk anyagi megkönnyítésének céljából, és önkéntesek bevonásával iskola festésre keresünk pályázatokat.	Az általános iskola kifestésének, színesebbé tételének elérése a cél.		Az önkormányzat a szülői munkaközösséggel és az önkéntes emberekkel közösen együttműködve a Szalántai Általános Iskola kifestését szeretné elvégezni.	Polgármester.	2024. 10. 07. (hétfő)	Szülők és gyerekek pozitív visszajelzése.	Pályázatok keresése. Let's Colour Településszépítő egyesület pályázata.	Közösségfenntartó erő

Szalánta

A 2021-es felülvizsgálat során módosult IT Összegző Tábla

A módosításokat piros színnel jelöltük.

13	Élhető település	Számos olyan fejlesztésre van szükség településünkön, ami gazdasági és közösségfejlesztői célt szolgál.	Infrastruktúrában gazdag, közösségben egyetértő egységes település létrejötte.		Gazdaság-fejlesztés, környezeti állapot javítása, népességmegtartó erő, fenntartható közlekedés.	Polgármester.	2024. 10. 07. (hétfő)	Jól működő település	VMOP-1.2.1-21	Az érintett felekkel együttműködve fenntartható.
I. A mélyszegénységben élők és a romák esélyegyenlősége										
1	A tartós munkanélküliek arányának csökkentése.	A munkanélküliek között jelentős a társadalom hátrányos helyzetű csoportjainak aránya, akik megfelelő iskolai és szakképesítéssel nem rendelkeznek. Így nem tudnak elhelyezkedni az elsődleges munkaerőpiacon.	A foglalkoztatottak számának növelése. Nyílt munkaerőpiacon történő elhelyezkedés segítése.	Nincs ilyen dokumentum.	A mélyszegénységben élők és romák iskola szintű végzettségük felmérése. Képzőszervek megkeresése, képzések beindítása.	Polgármester	2023. 10. 07. (szombat)	A munkaerőpiacon a foglalkoztatottak számának növekedése.	Humán/megfelelő jelentkezői létszám/ Anyagi forrás/pályázati forrás/	Amennyiben a képzési programok munkaerőpiacnak megfelelő képzést biztosítanak, akkor hosszú távon fenntartható.
2	A mélyszegénységben élők és a romák egészségügyi helyzetének és szolgáltatásokhoz való hozzáféréseinek javítása	A mélyszegénységben élők körében magasabb az egészségügyi problémákkal élők aránya, viszont alacsonyabb a szakellátást igénybe vevők száma.	Javul a mélyszegénységben élők és romák között az egészségügyi szolgáltatásokhoz való hozzáférés.	Európa 2020 stratégia. Nemzeti Felzárkozási Stratégia.	Ingyenesen elérhető szűrések biztosítása a mélyszegénységben érintett területeken.	Polgármester	2024. 10. 07. (hétfő)	Könnyebben elérhetővé válnak az ingyenes szűrések, javul a szakellátáshoz való hozzáférés, javul a mélyszegénységben élők egészségügyi állapota.	Humán erőforrás. Pénzügyi erőforrás.	Fenntarthatósága költségvetéstől és pályázati forrásoktól függ.
II. A gyermekek esélyegyenlősége										
1	Csellengő gyerekek.	A gyermekek szünidei szabadidejüket sokszor nem hasznos és életkoruknak megfelelő tevékenységgel töltik.	A gyermekek szabadidejének leköttése, baráti társaságok kialakítása, hasznos programok hatására szemléletük, személyiségük fejlődése.	Nincs ilyen dokumentum.	Kézműves foglalkozások tartása, szakkörök szervezése.	Polgármester	2024. 10. 07. (hétfő) A vírushelyzet után kézm. fogl.-k, szakkörök szervezése.	Jelenleg "csellengő" gyermekek bevonása a programokba.	Tárgyi eszközök. Pénzügyi források. Pályázat figyelés.	Folyamatos szervezés, nyomonkövetés.
2	Jövőkép.	A társadalomban fellelhető oktatási és gazdasági problémák miatt nincs a gyerekeknek jövőképük.	Hiányos jövőkép kiegészítése, segítő tanácsadás.	Nemzeti Ifjúsági Stratégia.	Továbbtanulási lehetőségek ismertetése.	Polgármester.	2023. 10. 07. (szombat)	Az általános iskolát befejező gyerekeknél alakuljon ki jövőképükkel kapcsolatos életmódjuk.	Humán erőforrás. Pénzügyi erőforrás. Tárgyi erőforrás.	A gyerekeket segítő szakemberek, mentorok folyamatos segítése.

Szalánta

A 2021-es felülvizsgálat során módosult IT Összegző Tábla

A módosításokat piros színnel jelöltük.

3	Alacsony iskolai végzettség, alapkompétencia hiánya kiváltképp a szegregált területeken.	Egyre több az alapvető tudással nem rendelkező gyermekek száma.	Az általános iskolát elvégző gyermekek számának növelése, szaktudással rendelkezők számának növekedése.	Nemzeti Társadalmi Felzárkózási Stratégia. " Legyen jobb a gyerekeknek" Nemzeti Stratégia. Roma Integráció Évtizede.	Az általános iskolát és szakiskolát elvégző gyerekek számának növekedése.	Polgármester, Tanárok, Szülők	2024. 10. 07. (hétfő)	Magasabb végzettség, biztos megélhetés.	Pályázati források.	Folyamatos nyomonkövetés.
4	"Óvodai játszódudvar és közterületi játszótér fejlesztése."	A közterületen található játszótér fejlesztésre szoruló.	A településünkön élő kisgyermek igényeinek megfelelő, a közterületen megtalálható játszótér felújítása, fejlesztése.		A kisgyermek szabadidős tevékenységeinek színesítése.	Polgármester.	2024. 10. 07. (hétfő)	Látogatottság növekedése.	MFP-OJKJ/2021	Folyamatos nyomonkövetés, jól működő közösség kialakulásának kezdete.
III. A nők esélyegyenlősége										
1	Információk közvetítése a nők részére a foglalkoztatást segítő programokon való részvételre.	A nők körében magasabb a munkanélküliek aránya.	Egyre több nő vegyen részt a foglalkoztatást segítő programokon, képzéseken.	Gazdasági program.	Információ gyűjtés.	Polgármester.	2024. 10. 07. (hétfő) Az IT hosszabbításra került.	Az elsődleges munkaerőpiacon növekednek a nők által betöltött munkahelyek.	Pénzügyi erőforrás. Tárgyi erőforrás.	Folyamatos nyomonkövetés.
2	Helyi munkahelyek létrehozása.	Szükség lenne helyi munkahelyek teremtésére, létrehozására.	Foglalkoztatottság növekedése, családbarát megoldások.	Nincs ilyen dokumentum.	Tréningeken való együttműködés, és információnyújtás.	Polgármester.	2024. 10. 07. (hétfő) Az IT hosszabbításra került.	Az érintettek száma.	Pénzügyi erőforrás. Humán erőforrás. Tárgyi feltételek.	Információ gyűjtése, folyamatossága.
IV. Az idősek esélyegyenlősége										
1	Elmagányosodás megelőzése.	Az egyedül élő idősek körében egyre gyakrabban előforduló jelenség az elmagányosodás.	Közösségi élet megerősítése, hovatartozás érzésének felerősítése.	Nemzeti Reform Program.	Előadások, tanácsadások, programok szervezése.	Polgármester.	2024. 10. 07. (hétfő) Vírushelyzet miatt nem szervezhetőek, tovább visszük az IT.	A célcsoport pozitív visszajelzése.	Humán erőforrás. Pénzügyi erőforrás.	Folyamatos nyomonkövetés, szakemberek bevonásával további programok létrehozása.
2	Tolvajokkal szembeni fellépés.	Az egyedül élő idősek védtelenek az őket megtámadó tolvajokkal szemben.	Megakadályozni az idősek elleni erőszakot.	Nincs ilyen dokumentum.	Az idősek védelme, térfelügyelő rendszerek kialakítása, polgárőrséggel, rendőrséggel	Polgármester. Hozzáértők. Szomszédok.	2023. 10. 07. (szombat)	Kevesebb az idősek elleni támadás.	Humán erőforrás. Pénzügyi erőforrás. Pályázati erőforrás.	Folyamatos odafigyelés.

Szalánta

A 2021-es felülvizsgálat során módosult IT Összegző Tábla

A módosításokat piros színnel jelöltük.

					szorosabb együttműködés.					
3	Informatikai jártasság növelése	A korosztály életkorából adódóan nem tudnak lépést tartani az informatikai-technikai fejlődéssel.	Alapfokú számítástechnikai tudás megszerzése.	Nincs ilyen dokumentum.	Képző személyek felkeresése, képzések beindítása.	Polgármester.	2024. 10. 09. (szerda)	Az oktatásra járó időes személyek száma.	Anyagi erőforrás.	Tudás miatt hosszú távon fenntartható.
V. A fogyatékkal élők esélyegyenlősége										
1	Akadálymentesítés nem teljes.	A nehezen mozgó emberek számára a közintézmények és közterületek nehezen megközelíthetőek.	Közintézmények és közterületek teljeskörű akadálymentesítése.	Település Fejlesztési Terv.	Akadálymentesítés.	Polgármester.	2023. 10. 07. (szombat)	A nehezen mozgó emberek számára akadálymentes legyen minden középület.	Anyagi erőforrás/pályázatok figyelése/. Tárgyi erőforrás.	Sikeres pályázatok
2	Egészségügyi prevenciók szolgáltatások szervezése.	Az egészségügyi szolgáltatások hiánya, megközelíthetlensége.	Szűrővizsgálatok, egészségmegőrző programok.	"Egészséges Magyarországért 2014-2020."	Minden ember időben kapjon egészségügyi szolgáltatást, megelőzhető legyen a betegségeik.	Polgármester.	2024. 10. 07. (hétfő)	A megelőzhető betegségek számának csökkenése.	Pályázat erőforrás. Humán erőforrás.	Folyamatos nyomonkövetés.

3. Megvalósítás

A megvalósítás előkészítése

Önkormányzatunk az általa fenntartott intézmények vezetői számára feladatul adja és ellenőrzi, a településen működő nem önkormányzati fenntartású intézmények vezetőit pedig partneri viszony során kéri, hogy a Helyi Esélyegyenlőségi Programot valósítsák meg, illetve támogassák.

Önkormányzatunk azt is kéri intézményeitől és partnereitől, hogy vizsgálják meg, és a program elfogadását követően biztosítsák, hogy az intézményük működését érintő, és az esélyegyenlőség szempontjából fontos egyéb közszolgáltatásokat meghatározó stratégiai dokumentumokba és iránymutatásokba épüljenek be és érvényesüljenek az egyenlő bánásmódra és esélyegyenlőségre vonatkozó azon kötelezettségek, melyek az önkormányzat Helyi Esélyegyenlőségi Programjában részletes leírásra kerültek.

Önkormányzatunk elvárja, hogy intézményei a Helyi Esélyegyenlőségi Program Intézkedési Tervében szereplő vállalásokról, az őket érintő konkrét feladatokról intézményi szintű akcióterveket és évente cselekvési ütemterveket készítsenek.

Önkormányzatunk a HEP kidolgozására és megvalósítására, továbbá értékelésére, ellenőrzésére és az ennek során nyert információk visszacsatolására, valamint a programba történő beépítésének garantálására Helyi Esélyegyenlőségi Programért Felelős Fórumot hoz létre és működtet.

A fentiekkel kívánjuk biztosítani, hogy az HEP IT-ben vállalt feladatok településünkön maradéktalanul megvalósuljanak.

A megvalósítás folyamata

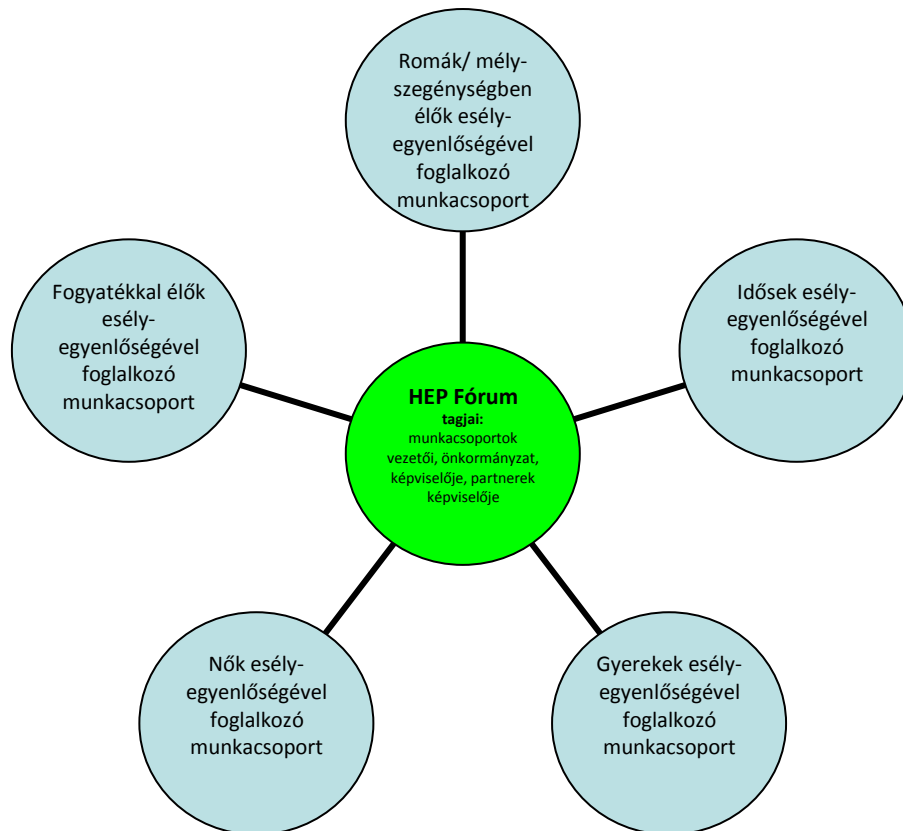
A Helyi Esélyegyenlőségi Programban foglaltak végrehajtásának ellenőrzése érdekében HEP Fórumot hozunk létre.

A HEP Fórum feladatai:

- az HEP IT megvalósulásának figyelemmel kísérése, a kötelezettségek teljesítésének nyomon követése, dokumentálása, és mindezekről a település képviselő-testületének rendszeres tájékoztatása,
- annak figyelemmel kísérése, hogy a megelőző időszakban végrehajtott intézkedések elősegítették-e a kitűzött célok megvalósulását, és az ezen tapasztalatok alapján esetleges új beavatkozások meghatározása
- a HEP IT-ben lefektetett célok megvalósulásához szükséges beavatkozások évenkénti felülvizsgálata, a HEP IT aktualizálása,
- az esetleges változások beépítése a HEP IT-be, a módosított HEP IT előkészítése képviselő-testületi döntésre
- az esélyegyenlőséggel összefüggő problémák megvitatása

- a HEP IT és az elért eredmények nyilvánosság elé tárása, kommunikálása

Az esélyegyenlőség fókuszban lévő célcsoportjaihoz és/vagy kiemelt problématerületekre a terület aktorainak részvételével tematikus munkacsoportokat alakítunk az adott területen kitűzött célok megvalósítása érdekében. A munkacsoportok vezetői egyben tagjai az Esélyegyenlőségi Fórumnak is, a munkacsoportok rendszeresen (minimum évente) beszámolnak munkájukról az Esélyegyenlőségi Fórum számára. A munkacsoportok éves munkatervvel rendelkeznek.



A HEP Fórum működése:

A Fórum legalább évente, de szükség esetén ennél gyakrabban ülésezik.

A Fórum működését megfelelően dokumentálja, üléseiről jegyzőkönyv készül.

A Fórum javaslatot tesz az HEP IT megvalósulásáról készített beszámoló elfogadására, vagy átdolgoztatására, valamint szükség szerinti módosítására.

A HEP Fórum egy-egy beavatkozási terület végrehajtására felelőst jelölhet ki tagjai közül, illetve újabb munkacsoportokat hozhat létre.

Monitoring és visszacsatolás

A Helyi Esélyegyenlőségi Program megvalósulását, végrehajtását a HEP Fórum ellenőrzi, és javaslatot készít a HEP szükség szerinti aktualizálására az egyes beavatkozási területek felelőseinek, illetve a létrehozott munkacsoportok beszámolóinak alapján.

Nyilvánosság

A program elfogadását megelőzően, a véleménynyilvánítás lehetőségének biztosítása érdekében nyilvános fórumot hívunk össze.

A véleményformálás lehetőségét biztosítja az Helyi Esélyegyenlőségi Program nyilvánosságra hozatala is, valamint a megvalósítás folyamatát koordináló HEP Fórum első ülésének mihamarabbi összehívása.

A nyilvánosság folyamatos biztosítására legalább évente tájékoztatjuk a program megvalósításában elért eredményekről, a monitoring eredményeiről a település döntéshozóit, tisztségviselőit, az intézményeket és az együttműködő szakmai és társadalmi partnereket képviselőit.

A HEP Fórum által végzett éves monitoring vizsgálatok eredményeit nyilvánosságra hozzuk a személyes adatok védelmének biztosítása mellett. A nyilvánosság biztosítására az önkormányzat honlapja, a helyi média áll rendelkezésre. Az eredményekre felhívjuk a figyelmet az önkormányzat és intézményeinek különböző rendezvényein, beépítjük kiadványainkba, a tolerancia, a befogadás, a hátrányos helyzetűek támogatásának fontosságát igyekszünk megértetni a lakossággal, a támogató szakmai és társadalmi környezet kialakítása érdekében.

Kötelezettségek és felelősség

Az esélyegyenlőséggel összefüggő feladatokért az alábbi személyek/csoportok felelősek:

A Helyi Esélyegyenlőségi Program végrehajtásáért az önkormányzat részéről polgármester felel:

- Az ő feladata és felelőssége a HEP Fórum létrejöttének szervezése, működésének sokoldalú támogatása, az önkormányzat és a HEP Fórum közötti kapcsolat biztosítása.
- Folyamatosan együttműködik a HEP Fórum vezetőjével.
- Felelősségi körébe tartozó, az alábbiakban felsorolt tevékenységeit a HEP Fórum vagy annak valamely munkacsoportjának bevonásával és támogatásával végzi. Így
 - o Felel azért, hogy a település minden lakója és az érintett szakmai és társadalmi partnerek számára elérhető legyen a Helyi Esélyegyenlőségi Program.
 - o Figyelemmel kíséri azt, hogy az önkormányzat döntéshozói, tisztségviselői és intézményeinek dolgozói megismerik és követik a HEP-ben foglaltakat.
 - o Támogatnia kell, hogy az önkormányzat, illetve intézményeinek vezetői minden ponton megkapják a szükséges felkészítést és segítséget a HEP végrehajtásához.
 - o Kötelessége az egyenlő bánásmód elvét sértő esetekben meg tennie a szükséges lépéseket, vizsgálatot kezdeményezni, és a jogsértés következményeinek elhárításáról intézkedni

A HEP Fórum vezetőjének feladata és felelőssége:

- a HEP IT megvalósításának koordinálása (a HEP IT-ben érintett felek tevékenységének összehangolása, instruálása),
- a HEP IT végrehajtásának nyomon követése,
- az esélyegyenlőség sérülésére vonatkozó esetleges panaszok kivizsgálása az önkormányzat felelőssével közösen
- a HEP Fórum összehívása és működtetése.

A település vezetése, az önkormányzat tisztségviselői és a települési intézmények vezetői

- felelősek azért, hogy ismerjék az egyenlő bánásmódra és esélyegyenlőségre vonatkozó jogi előírásokat, biztosítsák a diszkriminációmentes intézményi szolgáltatásokat, a befogadó és toleráns légkört, és megragadjanak minden alkalmat, hogy az esélyegyenlőséggel kapcsolatos ismereteiket bővítő képzésen, egyéb programon részt vegyenek.
- Felelősségük továbbá, hogy ismerjék a HEP IT-ben foglaltakat és közreműködjenek annak megvalósításában.
- Az esélyegyenlőség sérülése esetén hivatalosan jelezzék azt a HEP IT kijelölt irányítóinak.
- Az önkormányzati intézmények vezetői intézményi akciótervben gondoskodjanak az Esélyegyenlőségi Programban foglaltaknak az intézményükben történő maradéktalan érvényesüléséről.

Minden, az önkormányzattal és annak intézményeivel szerződéses viszonyban álló, számukra szolgáltatást nyújtó fél felelőssége, hogy megismerje a HEP IT-t, magára nézve kötelezőként kövesse azt, és megfeleljen az elvárásainak, amelyre vonatkozó passzust a jövőben bele kell foglalni a szerződésbe. Szükséges továbbá, hogy a jogszabály által előírt feladat-megosztás, együttműködési kötelezettség alapján a települési önkormányzattal kapcsolatban álló szereplők ismerjék a HEP-ot, annak megvalósításában aktív szerepet vállaljanak. (Ld. pl. a köznevelési intézmények fenntartása és működtetése.)

Érvényesülés, módosítás

Amennyiben a kétévente előírt – de ennél gyakrabban, pl. évente is elvégezhető - felülvizsgálat során kiderül, hogy a HEP IT-ben vállalt célokat nem sikerül teljesíteni, a HEP Fórum 30 napon belül jelentést kér a beavatkozási terület felelősétől, amelyben bemutatja az indikátorok teljesülése elmaradásának okait, és a beavatkozási tevékenységek korrekciójára, kiegészítésére vonatkozó intézkedési tervjavaslatát annak érdekében, hogy a célok teljesíthetők legyenek. A HEP Fórum a beszámolót a benyújtástól számított 30 napon belül megtárgyalja és javaslatot tesz az önkormányzat képviselőtestületének a szükséges intézkedésekre.

A program szándékos mulasztásból fakadó nem teljesülése esetén az HEP IT végrehajtásáért felelős személy intézkedik a felelős(ök) meghatározásáról, és – szükség esetén – felelősségre vonásáról. Az egyenlő bánásmód elvét sértő esetekben az HEP IT végrehajtásáért felelős személy megteszi a szükséges lépéseket, vizsgálatot kezdeményez, és intézkedik a jogsértés következményeinek elhárításáról.

Az HEP IT-t mindenképp módosítani szükséges, ha megállapításaiban lényeges változás következik be, illetve amennyiben a tervezett beavatkozások nem elegendő módon járulnak hozzá a kitűzött célok megvalósításához.

4. Elfogadás módja és dátuma

I. A Szalánta város/község Helyi Esélyegyenlőségi Programjának szakmai és társadalmi vitája megtörtént. Az itt született észrevételeket a megvitatást követően a HEP Intézkedési Tervébe beépítettük.

III. Ezt követően Szalánta város/község képviselő-testülete a Helyi Esélyegyenlőségi Programot (melynek része az Intézkedési Terv) megvitatta és számú határozatával elfogadta.

Mellékletek:

Dátum 2019. X. 7.



[Handwritten signature]
Aláírás
+ papírt

A Szalánta Község Önkormányzat Helyi Esélyegyenlőségi Programjának partnerei ismerik a Helyi Esélyegyenlőségi Programot, és annak megvalósításában tevékenyen részt kívánnak venni.

Dátum 2019. X. 7.

Baud Auló
Partner aláírás

Dátum 2019. X. 7.

Bani Péter
Partner aláírás

Dátum 2019. X. 7.

[Handwritten signature]
Partner aláírás
2019. elvitt



HEP elkészítési jegyzék¹

NÉV ²	HEP részei ³										Alíírás ⁴	
	1	2	3	4	5	6	7	8	9	10		
Polgármester	RÉTE	RÉTE	RÉTE	RÉTE	RÉTE	RÉTE	RÉTE	RÉTE	RÉTE	RÉTE	RÉTE	
Óvoda vezető	RÉTE	RÉTE	RÉTE	RÉTE	RÉTE	RÉTE	RÉTE	RÉTE	RÉTE	RÉTE	RÉTE	Bou Dobosné
Védőnő	RÉTE	RÉTE	RÉTE	RÉTE	RÉTE	RÉTE	RÉTE	RÉTE	RÉTE	RÉTE	RÉTE	Sandor Avidó
Falugondnok	RÉTE	RÉTE	RÉTE	RÉTE	RÉTE	RÉTE	RÉTE	RÉTE	RÉTE	RÉTE	RÉTE	gy
RNÖ elnök	RÉTE	RÉTE	RÉTE	RÉTE	RÉTE	RÉTE	RÉTE	RÉTE	RÉTE	RÉTE	RÉTE	Balazs
HEP referens	RÉTE	RÉTE	RÉTE	RÉTE	RÉTE	RÉTE	RÉTE	RÉTE	RÉTE	RÉTE	RÉTE	Agnes

- parancs írás

¹ Ez a jegyzék – mint a HEP melléklete – szakmailag is bizonyítja, hogy a HEP széleskörű egyetértéssel és nem kizárólagosan egy „partneri aláírással” igazolt dokumentum.

² A jegyzék soronként jelöli a HEP elkészítési folyamatban résztvevő személyeket, intézményeket, partnereket.

³ A jegyzék oszlopaiba kerülnek a HEP egyes tartalmi részei, ahol az adott betű karikázásával jelezni lehet, hogy az adott személy, intézmény, partner az elkészítésben részt vett, észrevételezett, támogatta, ellenezett.

⁴ Az adott partner aláírásával hitelesíti a sorban jelölt részvételét a HEP elkészítési folyamatban.

KIVONAT

Szalánta Község Önkormányzata Képviselő-testülete 2019. október 8-án megtartott ülésének jegyzőkönyvéből.

A képviselő-testület hat igen szavazattal, ellenszavazat és tartózkodás nélkül meghozta alábbi határozatát:

**Szalánta Község Önkormányzata
51/2019. (X.8.) számú határozata**

Szalánta Község Önkormányzat Képviselő-testülete Szalánta község Helyi Esélyegyenlőségi Programját a melléklettel egyezően elfogadja.

Határidő: azonnal

Felelős: polgármester

K.m.f.

**Nádoriné dr. Rohi Éva sk.
jegyző**

**Dunai Zoltán sk.
polgármester**

A kivonat hitelül:

Szalánta, 2019. október 8.




**Nádoriné dr. Rohi Éva
jegyző**

Szalánta Községi Önkormányzat
Képviselő-testületének hatáskörében eljáró
Szalánta Község Polgármesterének

52/2021. (V. 12.) számú határozata
a Helyi Esélyegyenlőségi Program 2021. évi felülvizsgálatának elfogadásáról

Szalánta Község Önkormányzat polgármestere a veszélyhelyzet kihirdetéséről és a veszélyhelyzeti intézkedések hatályba lépéséről szóló 27/2021. (I. 29.) Korm. rendeletben foglaltak alapján a veszélyhelyzetben alkalmazni rendelt, a katasztrófavédelemről és a hozzá kapcsolódó egyes törvények módosításáról szóló 2011. évi CXXVIII. törvény 46. §-ának (4) bekezdésében kapott felhatalmazás alapján eljárva az alábbi határozatot hozza:

Szalánta Községi Önkormányzat képviselő-testület hatáskörében eljáró polgármester a Helyi Esélyegyenlőségi Program 2021. évi felülvizsgálatát elfogadja


Dr. Hitre Gabriella
polgármester



Szalánta

A 2021-es felülvizsgálat során módosult IT Összegző Tábla

A módosításokat piros színnel jelöltük.

	A	B	C	D	E	F	G	H	I	J
Intézkedés sorszáma	Az intézkedés címe, megnevezése	A helyzetelemzés következtetéseiben feltárt esélyegyenlőségi probléma megnevezése	Az intézkedéssel elérni kívánt cél	A célkitűzés összhangja egyéb stratégiai dokumentumokkal	Az intézkedés tartalma	Az intézkedés felelőse	Az intézkedés megvalósításának határideje	Az intézkedés eredményességét mérő indikátor(ok)	Az intézkedés megvalósításához szükséges erőforrások (humán, pénzügyi, technikai)	Az intézkedés eredményeinek fenntarthatósága
0. Település szintű probléma										
1	Tanya - és falugondnoki buszok beszerzése.	Az önkormányzat tulajdonában lévő falugondnoki busz elhasználdott állapotban van, cserére szorul.	Az új falubusz kevesebb anyagi ráfordítással üzemeltethető. Korszerűbb, modernebb, az előírásoknak megfelelő elvárásokkal bír.		Az új falubusz hozzájárul a település hátrányainak mérsékléséhez. Életminőség és közszolgáltatás javítását teszi elérhetővé.	Polgármester	2023. 10. 07. (szombat)	Kevesebb anyagi költséggel jár a fenntartás.	MFP-TFB/2021	Folyamatos nyomonkövetés.
2	Önkormányzati tulajdonban lévő ingatlanok fejlesztése.	Az önkormányzat tulajdonában lévő szolgálati lakás felújításra, fejlesztésre szorul.	Korszerűbb, az életszínvonalnak megfelelő, alacsony költségvetéssel bíró szolgálati lakás elérése.		A szolgálati lakást igénybe vevő személy, család, élhető, alacsony rezsivel rendelkező ingatlanhoz való jutása, ezáltal a helyben történő munkavégzés megkönnyítésére van lehetőség.	Polgármester.	2024. 10. 07. (hétfő)	Az ingatlan fenntarthatósága kevesebb költségvetéssel jár.	MFP-ÖTIK/2021/2	Az ingatlan állagmegóvása az önkormányzat és a szolgálati lakást igénybe vevővel közösen.
3	Önkormányzati épületek energetikai korszerűsítése, energiaközösségek, Gondozási Központ felújítása.	Az önkormányzat tulajdonában lévő épületek energetikai korszerűsítésre szorulnak.(Külső szigetelési munkálatok, fűtési korszerűsítés, ahol hiányos ott akadálymentesítés)	Az épületek energetikai fejlesztése, korszerűsítése annak érdekében, hogy korszerűvé váljanak, ezáltal csökkentik a fenntartási költségeket és elősegítik a hatékonyabb működést.		Energetikában korszerűbb önkormányzati épületek kialakítása, amelyek a helyi lakosság számára biztosítanak helyszínt.	Polgármester.	2024. 10. 07. (hétfő)	Látogatottság, kihasználtság növelése a cél.	VMOP-2.1.1-21	Alacsonyabb működési költségek, folyamatos nyomonkövetés, az önkormányzati épületek működését gazdaságosabbá teszi.
4	Települési környezetvédelmi infrastruktúra fejlesztése-Németi	Évek óta problémát okoz a Szalánta -Németi	A csapadékvizek biztonságos elvezetése, csapadékviztároló		A belterületi ingatlanok megvédése a külterületről érkező vízkároktól, a	Polgármester.	2023. 10. 07. (szombat)	A belterületi ingatlanok vízkármentesek, tudatos csapadékvíz felhasználása a lakosság körében	TOP-2.1.3-16-BA1.	Az érintett felekkel együttműködve, folyamatos

Szalánta

A 2021-es felülvizsgálat során módosult IT Összegző Tábla

A módosításokat piros színnel jelöltük.

	csapadékvíz elvezetése.	településrészen a vízkár veszélye.	létesítése, csapadékvíz helyben történő hasznosítása.		csapadékvíz talajba történő beszivárgásának elősegítése, vizek helyben tartása későbbi felhasználása, lakosság tudatos gazdálkodása a csapadékvízzel.			(öntözéses gazdálkodást nem folyóvízzel végzik hanem az összegyűjtött esővízzel) ezzel csökkentve az ivóvíz ilyen célú fogyasztását.		nyomonkövetéssel fenntartható.
5	Út-híd, kerékpár forgalmi létesítmény építése/felújítása.	Többek között a Szalánta Barátság utca-Németi út és Damjanich utca közötti szakasz állapot-minőség miatt felújításra szorul.	A közlekedési infrastruktúra fejlesztése.		Településünk infrastrukturális állapota elmarad a közelünkben lévő városokétól. Az önkormányzati utak felújításra szorulnak. Saját forrást az önkormányzat nem tud biztosítani a felújításokra.	Polgármester.	2023. 10. 07. (szombat)	Településképvé javulása	MFP-UHK/2021	A település népességmegtartó és növelő erejének fokozása.
6	Kommunális eszköz beszerzése.	Az önkormányzat tulajdonában lévő eszközök elhasznált állapotban vannak, új eszközök beszerzésére van igény.	A falusi életformára való büszkeség, az itt élő emberek igényesek legyenek a környezetükre. Az önkormányzat által foglalkoztatott emberek munkavégzésének megkönnyítése.		Az alapvető közfeladatok ellátása céljából a belterületi közterületek fenntartását biztosító eszközök beszerzése. Megfelelő eszközállomány biztosítása.	Polgármester.	2023. 10. 07. (szombat)	Hatékonyabb munkavégzés, településképvé javítása.	MFP-KOEB/2021	Az érintett felekkel együttműködve fenntartható.
7	Hulladékmentesítési program és Ingatlanvédelmi rendszer telepítése a településen, kamerák elhelyezése.	Település szintű probléma, hogy egyre többször találkozunk illegális hulladék lerakattal a községünkben.	Az illegális hulladéklerakat felszámolása, az emberi beavatkozás miatt elpusztult természeti környezet helyreállítása.		Az önkormányzat mögötti területről elszállításra és megsemmisítésre kerüljön a törmelék. Ingatlanvédelmi rendszer telepítése.	Polgármester.	2024. 10. 07. (hétfő) Nyert pályázat, megvalósítása folyamatban van.	Közterületen hulladéklerakat felszámolása. Tisztább és környezetbarát település.	"Tisztítsuk meg az országot" projekt.	Élhetőbb település, az érintett felekkel együttműködve fenntartható, folyamatos nyomonkövetés.
8	Helyi termékértékesítést szolgáló piacok	A gazdasági hatások enyhítése a kialakult helyzet miatt.	A lakosság jó minőségű élelmiszerral való ellátása a cél, a helyi termelők piacra		Az eszközberuházások megvalósításával a helyi termelők és a	Polgármester.	2024. 10. 07. (hétfő)	Vidéki életminőség javítása, népességmegtartó erő, helyi gazdaság fejlesztése, élénkítése.	VP6-7.2.1.1-20	Minél több a vásárló, annál nagyobb a szükségletek

Szalánta

A 2021-es felülvizsgálat során módosult IT Összegző Tábla

A módosításokat piros színnel jelöltük.

	infrastrukturális-és eszköz fejlesztése		jutásának elősegítése, helyi alapanyagok felhasználásának támogatása, helyi gazdaság fejlesztése.		lakosság összekapcsolása a cél.			Munka és megélhetési lehetőség biztosítása.		kielégítésére való igény.
9	Viziközmű rendszerek és zöld-kék infrastruktúra	Településünkön a szennyvíz-elvezetés nem megoldott.	Csatornarendszer kialakítása.		Önkormányzatunk célul tűzte ki, hogy az elkövetkezendő időkben településünkön a csatornarendszerű szennyvíz elvezetés minden háztartásban megvalósulhasson.	Polgármester.	2024. 10. 07. (hétfő)	Víztakarékosság, közegészségügyi hatékonyság, környezetszennyeződés elhárítása.	ZIKOP-2.1.1	Folyamatos nyomonkövetés, tudatosságra való ösztönzés az itt lakókkal.
10	Belterületi utak, járdák, hidak felújítása.	Az érintett járda szakasz felújítására van szüksége a településünknek.	Balesetmentes közlekedés, a kerekesszékekkel közlekedők illetve a babakocsival közlekedő szülőknek is megfelelő járda megépítése.		Szalánta Hunyadi utca járda felújítása a Marica Étterem és a Barátság utca kihajtása között.	Polgármester.	2024. 10. 07. (hétfő)	Kerekesszékekkel, babakocsival közlekedők és a gyalogosan közlekedők számára is biztonságos közlekedés.	Önkormányzati feladatellátást szolgáló fejlesztések támogatása	Sikeres pályázat
11	Külterületi helyi közutak fejlesztése.	Az önkormányzat tulajdonában lévő külterületi helyi közutak rossz állapotban vannak, a közlekedés ezáltal balesetveszélyes, fejlesztésekre van szükség.	Mindenki számára biztosított balesetmentes közlekedés.		A Szalánta mögötti mezőgazdasági út fejlesztése.	Polgármester.	2024. 10. 07. (hétfő)	A mezőgazdasági járművek nem a főútvonalon közlekednek, hanem a számukra felújított, a települést elkerülő útszakaszt használják.	Pályázatok keresése	A felújított mezőgazdasági út karbantartása működtetése.
12	Fessünk együtt	Az iskolánk anyagi megkönnyítésének céljából, és önkéntesek bevonásával iskola festésre keresünk pályázatokat.	Az általános iskola kifestésének, színesebbé tételének elérése a cél.		Az önkormányzat a szülői munkaközösséggel és az önkéntes emberekkel közösen együttműködve a Szalántai Általános Iskola kifestését szeretné elvégezni.	Polgármester.	2024. 10. 07. (hétfő)	Szülők és gyerekek pozitív visszajelzése.	Pályázatok keresése. Let's Colour Településszépítő egyesület pályázata.	Közösségfenntartó erő

Szalánta

A 2021-es felülvizsgálat során módosult IT Összegző Tábla

A módosításokat piros színnel jelöltük.

13	Élhető település	Számos olyan fejlesztésre van szükség településünkön, ami gazdasági és közösségfejlesztői célt szolgál.	Infrastruktúrában gazdag, közösségben egyetértő egységes település létrejötte.		Gazdaság-fejlesztés, környezeti állapot javítása, népességmegtartó erő, fenntartható közlekedés.	Polgármester.	2024. 10. 07. (hétfő)	Jól működő település	VMOP-1.2.1-21	Az érintett felekkel együttműködve fenntartható.
I. A mélyszegénységben élők és a romák esélyegyenlősége										
1	A tartós munkanélküliek arányának csökkentése.	A munkanélküliek között jelentős a társadalom hátrányos helyzetű csoportjainak aránya, akik megfelelő iskolai és szakképesítéssel nem rendelkeznek. Így nem tudnak elhelyezkedni az elsődleges munkaerőpiacon.	A foglalkoztatottak számának növelése. Nyílt munkaerőpiacon történő elhelyezkedés segítése.	Nincs ilyen dokumentum.	A mélyszegénységben élők és romák iskola szintű végzettségük felmérése. Képzőszervek megkeresése, képzések beindítása.	Polgármester	2023. 10. 07. (szombat)	A munkaerőpiacon a foglalkoztatottak számának növekedése.	Humán/megfelelő jelentkezői létszám/ Anyagi forrás/pályázati forrás/	Amennyiben a képzési programok munkaerőpiacnak megfelelő képzést biztosítanak, akkor hosszú távon fenntartható.
2	A mélyszegénységben élők és a romák egészségügyi helyzetének és szolgáltatásokhoz való hozzáféréseinek javítása	A mélyszegénységben élők körében magasabb az egészségügyi problémákkal élők aránya, viszont alacsonyabb a szakellátást igénybe vevők száma.	Javul a mélyszegénységben élők és romák között az egészségügyi szolgáltatásokhoz való hozzáférés.	Európa 2020 stratégia. Nemzeti Felzárkozási Stratégia.	Ingyenesen elérhető szűrések biztosítása a mélyszegénységben érintett területeken.	Polgármester	2024. 10. 07. (hétfő)	Könnyebben elérhetővé válnak az ingyenes szűrések, javul a szakellátáshoz való hozzáférés, javul a mélyszegénységben élők egészségügyi állapota.	Humán erőforrás. pénzügyi erőforrás.	Fenntarthatósága költségvetéstől és pályázati forrásoktól függ.
II. A gyermekek esélyegyenlősége										
1	Csellengő gyerekek.	A gyermekek szünidei szabadidejüket sokszor nem hasznos és életkoruknak megfelelő tevékenységgel töltik.	A gyermekek szabadidejének leköttése, baráti társaságok kialakítása, hasznos programok hatására szemléletük, személyiségük fejlődése.	Nincs ilyen dokumentum.	Kézműves foglalkozások tartása, szakkörök szervezése.	Polgármester	2024. 10. 07. (hétfő) A vírushelyzet után kézm. fogl.-k, szakkörök szervezése.	Jelenleg "csellengő" gyermekek bevonása a programokba.	Tárgyi eszközök. Pénzügyi források. Pályázat figyelés.	Folyamatos szervezés, nyomonkövetés.
2	Jövőkép.	A társadalomban fellelhető oktatási és gazdasági problémák miatt nincs a gyerekeknek jövőképük.	Hiányos jövőkép kiegészítése, segítő tanácsadás.	Nemzeti Ifjúsági Stratégia.	Továbbtanulási lehetőségek ismertetése.	Polgármester.	2023. 10. 07. (szombat)	Az általános iskolát befejező gyerekeknél alakuljon ki jövőképükkel kapcsolatos életmódjuk.	Humán erőforrás. Pénzügyi erőforrás. Tárgyi erőforrás.	A gyerekeket segítő szakemberek, mentorok folyamatos segítése.

Szalánta

A 2021-es felülvizsgálat során módosult IT Összegző Tábla

A módosításokat piros színnel jelöltük.

3	Alacsony iskolai végzettség, alapkompétencia hiánya kiváltóképp a szegregált területeken.	Egyre több az alapvető tudással nem rendelkező gyermekek száma.	Az általános iskolát elvégző gyermekek számának növelése, szaktudással rendelkezők számának növekedése.	Nemzeti Társadalmi Felzárkózási Stratégia. " Legyen jobb a gyerekeknek" Nemzeti Stratégia. Roma Integráció Évtizede.	Az általános iskolát és szakiskolát elvégző gyerekek számának növekedése.	Polgármester, Tanárok, Szülők	2024. 10. 07. (hétfő)	Magasabb végzettség, biztos megélhetés.	Pályázati források.	Folyamatos nyomonkövetés.
4	"Óvodai játszódudvar és közterületi játszótér fejlesztése."	A közterületen található játszótér fejlesztésre szoruló.	A településünkön élő kisgyermek igényeinek megfelelő, a közterületen megtalálható játszótér felújítása, fejlesztése.		A kisgyermek szabadidős tevékenységeinek színesítése.	Polgármester.	2024. 10. 07. (hétfő)	Látogatottság növekedése.	MFP-OJKJ/2021	Folyamatos nyomonkövetés, jól működő közösség kialakulásának kezdete.
III. A nők esélyegyenlősége										
1	Információk közvetítése a nők részére a foglalkoztatást segítő programokon való részvételre.	A nők körében magasabb a munkanélküliek aránya.	Egyre több nő vegyen részt a foglalkoztatást segítő programokon, képzéseken.	Gazdasági program.	Információ gyűjtés.	Polgármester.	2024. 10. 07. (hétfő) Az IT hosszabbításra került.	Az elsődleges munkaerőpiacon növekednek a nők által betöltött munkahelyek.	Pénzügyi erőforrás. Tárgyi erőforrás.	Folyamatos nyomonkövetés.
2	Helyi munkahelyek létrehozása.	Szükség lenne helyi munkahelyek teremtésére, létrehozására.	Foglalkoztatottság növekedése, családbarát megoldások.	Nincs ilyen dokumentum.	Tréningeken való együttműködés, és információnyújtás.	Polgármester.	2024. 10. 07. (hétfő) Az IT hosszabbításra került.	Az érintettek száma.	Pénzügyi erőforrás. Humán erőforrás. Tárgyi feltételek.	Információ gyűjtése, folyamatossága.
IV. Az idősek esélyegyenlősége										
1	Elmagányosodás megelőzése.	Az egyedül élő idősek körében egyre gyakrabban előforduló jelenség az elmagányosodás.	Közösségi élet megerősítése, hovatartozás érzésének felerősítése.	Nemzeti Reform Program.	Előadások, tanácsadások, programok szervezése.	Polgármester.	2024. 10. 07. (hétfő) Vírushelyzet miatt nem szervezhetőek, tovább visszük az IT.	A célcsoport pozitív visszajelzése.	Humán erőforrás. Pénzügyi erőforrás.	Folyamatos nyomonkövetés, szakemberek bevonásával további programok létrehozása.
2	Tolvajokkal szembeni fellépés.	Az egyedül élő idősek védtelenek az őket megtámadó tolvajokkal szemben.	Megakadályozni az idősek elleni erőszakot.	Nincs ilyen dokumentum.	Az idősek védelme, térfigyelő rendszerek kialakítása, polgárőrséggel, rendőrséggel	Polgármester. Hozzáértők. Szomszédok.	2023. 10. 07. (szombat)	Kevesebb az idősek elleni támadás.	Humán erőforrás. Pénzügyi erőforrás. Pályázati erőforrás.	Folyamatos odafigyelés.

Szalánta

A 2021-es felülvizsgálat során módosult IT Összegző Tábla

A módosításokat piros színnel jelöltük.

					szorosabb együttműködés.					
3	Informatikai jártasság növelése	A korosztály életkorából adódóan nem tudnak lépést tartani az informatikai-technikai fejlődéssel.	Alapfokú számítástechnikai tudás megszerzése.	Nincs ilyen dokumentum.	Képző személyek felkeresése, képzések beindítása.	Polgármester.	2024. 10. 09. (szerda)	Az oktatásra járó idős személyek száma.	Anyagi erőforrás.	Tudás miatt hosszú távon fenntartható.
V. A fogyatékkal élők esélyegyenlősége										
1	Akadálymentesítés nem teljes.	A nehezen mozgó emberek számára a közintézmények és közterületek nehezen megközelíthetőek.	Közintézmények és közterületek teljeskörű akadálymentesítése.	Település Fejlesztési Terv.	Akadálymentesítés.	Polgármester.	2023. 10. 07. (szombat)	A nehezen mozgó emberek számára akadálymentes legyen minden középület.	Anyagi erőforrás/pályázatok figyelése/. Tárgyi erőforrás.	Sikeres pályázatok
2	Egészségügyi prevenciók szolgáltatások szervezése.	Az egészségügyi szolgáltatások hiánya, megközelíthetlensége.	Szűrővizsgálatok, egészségmegőrző programok.	"Egészséges Magyarországért 2014-2020."	Minden ember időben kapjon egészségügyi szolgáltatást, megelőzhető legyen a betegségeik.	Polgármester.	2024. 10. 07. (hétfő)	A megelőzhető betegségek számának csökkenése.	Pályázat erőforrás. Humán erőforrás.	Folyamatos nyomonkövetés.